



**ПРАВИТЕЛЬСТВО
АРХАНГЕЛЬСКОЙ ОБЛАСТИ**

Троицкий просп., д. 49, г. Архангельск, 163004
Тел. (8182) 288-146, 288-101, факс (8182) 215-495
E-mail: adm@dvinaland.ru, http://dvinaland.ru

01.06.2022 № *02-20/214*

На № _____ от _____

Председателю
Архангельского областного
Собрания депутатов

Прокопьевой Е.В.

Уважаемая Екатерина Владимировна!

В соответствии со статьей 149 Бюджетного кодекса Российской Федерации, статьей 36 областного закона от 23 сентября 2008 г. № 562-29-ОЗ «О бюджетном процессе Архангельской области» (далее – областной закон № 562-29-ОЗ) Правительство Архангельской области направляет отчет об исполнении бюджета территориального фонда обязательного медицинского страхования Архангельской области за 2021 год (в форме проекта областного закона «Об исполнении бюджета территориального фонда обязательного медицинского страхования Архангельской области за 2021 год») для рассмотрения на очередной сессии Архангельского областного Собрания депутатов.

Официальным представителем Правительства Архангельской области на сессии Архангельского областного Собрания депутатов по проекту областного закона назначается директор территориального фонда обязательного медицинского страхования Архангельской области Ясько Наталья Николаевна.

Согласно подпункту 2 пункта 5 статьи 36 областного закона № 562-29-ОЗ при рассмотрении проекта областного закона «Об исполнении бюджета территориального фонда обязательного медицинского страхования Архангельской области за 2021 год» докладчиком по вопросу исполнения территориальной программы государственных гарантий бесплатного оказания гражданам медицинской помощи в Архангельской области за 2021 год является исполняющий обязанности министра здравоохранения Архангельской области Герштанский Александр Сергеевич.

На основании пункта 2 статьи 36 областного закона № 562-29-ОЗ предлагается рассмотреть проект областного закона «Об исполнении бюджета территориального фонда обязательного медицинского страхования


01 06 2022
137/2022
113 1

Архангельской области за 2021 год» в двух чтениях на одной сессии Архангельского областного Собрания депутатов.


Приложения на 111 л.:

1. Проект областного закона.
2. Пояснительная записка с анализом исполнения бюджета территориального фонда обязательного медицинского страхования Архангельской области за 2021 год по доходам, расходам и источникам финансирования дефицита бюджета территориального фонда обязательного медицинского страхования.
3. Отчет об исполнении территориальной программы государственных гарантий бесплатного оказания гражданам медицинской помощи в Архангельской области за 2021 год по форме отчетности, направляемой федеральному органу исполнительной власти, осуществляющему функции по выработке и реализации государственной политики и нормативно-правовому регулированию в сфере здравоохранения.
4. Проект постановления Архангельского областного Собрания депутатов о принятии законопроекта в первом чтении.
5. Проект постановления Архангельского областного Собрания депутатов о принятии областного закона.
6. Документы, перечисленные в пунктах 1 – 5, на электронном носителе.

Первый заместитель Губернатора
Архангельской области –
председатель Правительства
Архангельской области



А.В. Алсуфьев



АРХАНГЕЛЬСКАЯ ОБЛАСТЬ

ОБЛАСТНОЙ ЗАКОН

Об исполнении бюджета территориального фонда обязательного медицинского страхования Архангельской области за 2021 год

Статья 1.

Утвердить отчет об исполнении бюджета территориального фонда обязательного медицинского страхования Архангельской области за 2021 год по доходам в сумме 28 402 252,4 тыс. рублей, по расходам в сумме 28 363 610,6 тыс. рублей с превышением доходов над расходами в сумме 38 641,8 тыс. рублей по следующим показателям:

- перечень главных администраторов источников финансирования дефицита бюджета территориального фонда обязательного медицинского страхования Архангельской области за 2021 год согласно приложению № 1 к настоящему закону;

- источники финансирования дефицита бюджета территориального фонда обязательного медицинского страхования Архангельской области за 2021 год согласно приложению № 2 к настоящему закону;

- перечень главных администраторов доходов бюджета территориального фонда обязательного медицинского страхования Архангельской области за 2021 год согласно приложению № 3 к настоящему закону;

- доходы бюджета территориального фонда обязательного медицинского страхования Архангельской области за 2021 год согласно приложению № 4 к настоящему закону;

- распределение бюджетных ассигнований бюджета территориального фонда обязательного медицинского страхования Архангельской области за 2021 год по разделам, подразделам, целевым статьям, группам и подгруппам видов расходов классификации расходов бюджетов согласно приложению № 5 к настоящему закону;

- объем межбюджетных трансфертов, полученных из других бюджетов бюджетной системы Российской Федерации в 2021 году, согласно приложению № 6 к настоящему закону;

- объем межбюджетных трансфертов, предоставленных другим бюджетам бюджетной системы Российской Федерации в 2021 году, согласно приложению № 7 к настоящему закону.

Статья 2.

Настоящий закон вступает в силу со дня его официального опубликования.

Губернатор
Архангельской области

А.В. Цыбульский

г. Архангельск

ПЕРЕЧЕНЬ
главных администраторов источников финансирования дефицита бюджета
территориального фонда обязательного медицинского страхования
Архангельской области за 2021 год

Код главы	Код группы, подгруппы, статьи и вида источников	Наименование
1	2	3
395		Территориальный фонд обязательного медицинского страхования
395	01 05 02 01 09 0000 510	Увеличение прочих остатков денежных средств бюджетов территориальных фондов обязательного медицинского страхования

ИСТОЧНИКИ
финансирования дефицита бюджета территориального фонда обязательного
медицинского страхования Архангельской области за 2021 год

Код бюджетной классификации Российской Федерации		Наименование	Сумма, тыс. руб.
главного администратора	источников финансирования дефицита бюджета		
1	2	3	4
000	01 00 00 00 00 0000 000	ИСТОЧНИКИ ВНУТРЕННЕГО ФИНАНСИРОВАНИЯ ДЕФИЦИТОВ БЮДЖЕТОВ	38 641,8
000	01 05 00 00 00 0000 000	Изменение остатков средств на счетах по учету средств бюджетов	38 641,8
000	01 05 00 00 00 0000 500	Увеличение остатков средств бюджетов	28 402 252,4
000	01 05 02 00 00 0000 500	Увеличение прочих остатков средств бюджетов	28 402 252,4
395	01 05 02 01 09 0000 510	Увеличение прочих остатков денежных средств бюджетов территориальных фондов обязательного медицинского страхования	28 402 252,4
000	01 05 00 00 00 0000 600	Уменьшение остатков средств бюджетов	28 363 610,6
000	01 05 02 00 00 0000 600	Уменьшение прочих остатков средств бюджетов	28 363 610,6
395	01 05 02 01 09 0000 610	Уменьшение прочих остатков денежных средств бюджетов территориальных фондов обязательного медицинского страхования	28 363 610,6

ПЕРЕЧЕНЬ
главных администраторов доходов
бюджета территориального фонда обязательного
медицинского страхования Архангельской области за 2021 год

Код бюджетной классификации Российской Федерации		Наименование
главного администратора доходов	доходов бюджета территориального фонда обязательного медицинского страхования	
1	2	3
395		Территориальный фонд обязательного медицинского страхования
395	1 13 02999 09 0000 130	Прочие доходы от компенсации затрат бюджетов территориальных фондов обязательного медицинского страхования
395	1 16 07090 09 0000 140	Иные штрафы, неустойки, пени, уплаченные в соответствии с законом или договором в случае неисполнения или ненадлежащего исполнения обязательств перед территориальным фондом обязательного медицинского страхования
395	1 16 10100 09 0000 140	Денежные взыскания, налагаемые в возмещение ущерба, причиненного в результате незаконного или нецелевого использования бюджетных средств (в части бюджетов территориальных фондов обязательного медицинского страхования)
395	1 16 10119 09 0000 140	Платежи по искам, предъявленным территориальным фондом обязательного медицинского страхования, к лицам, ответственным за причинение вреда здоровью застрахованного лица, в целях возмещения расходов на оказание медицинской помощи

1	2	3
395	1 16 10127 01 0000 140	Доходы от денежных взысканий (штрафов), поступающие в счет погашения задолженности, образовавшейся до 1 января 2020 года, подлежащие зачислению в бюджет территориального фонда обязательного медицинского страхования по нормативам, действовавшим в 2019 году
395	1 17 06040 09 0000 180	Прочие неналоговые поступления в территориальные фонды обязательного медицинского страхования
395	2 02 50202 09 0000 150	Межбюджетные трансферты из бюджетов субъектов Российской Федерации, передаваемые территориальным фондам обязательного медицинского страхования на дополнительное финансовое обеспечение реализации территориальной программы обязательного медицинского страхования в части базовой программы обязательного медицинского страхования
395	2 02 55093 09 0000 150	Субвенции бюджетам территориальных фондов обязательного медицинского страхования на финансовое обеспечение организации обязательного медицинского страхования на территориях субъектов Российской Федерации
395	2 02 55231 09 0000 150	Межбюджетные трансферты, передаваемые бюджетам территориальных фондов обязательного медицинского страхования субъектов Российской Федерации и г. Байконура на дополнительное финансовое обеспечение оказания медицинской помощи лицам, застрахованным по обязательному медицинскому страхованию, с заболеванием и (или) подозрением на заболевание новой коронавирусной инфекцией в рамках реализации территориальной программы обязательного медицинского страхования
395	2 02 55257 09 0000 150	Межбюджетные трансферты, передаваемые бюджетам территориальных фондов обязательного медицинского страхования на финансовое обеспечение формирования нормированного страхового запаса

1	2	3
		территориального фонда обязательного медицинского страхования
395	2 02 55258 09 0000 150	Межбюджетные трансферты, передаваемые бюджетам территориальных фондов обязательного медицинского страхования на финансовое обеспечение осуществления денежных выплат стимулирующего характера медицинским работникам за выявление онкологических заболеваний в ходе проведения диспансеризации и профилактических медицинских осмотров населения
395	2 02 55622 09 0000 150	Межбюджетные трансферты, передаваемые бюджетам территориальных фондов обязательного медицинского страхования на финансовое обеспечение проведения углубленной диспансеризации застрахованных по обязательному медицинскому страхованию лиц, перенесших новую коронавирусную инфекцию (COVID-19)
395	2 02 55849 09 0000 150	Межбюджетные трансферты, передаваемые бюджетам территориальных фондов обязательного медицинского страхования на дополнительное финансовое обеспечение оказания медицинской помощи лицам, застрахованным по обязательному медицинскому страхованию, в том числе с заболеванием и (или) подозрением на заболевание новой коронавирусной инфекцией (COVID-19), в рамках реализации территориальных программ обязательного медицинского страхования
395	2 02 59999 09 0000 150	Прочие межбюджетные трансферты, передаваемые бюджетам территориальных фондов обязательного медицинского страхования
395	2 18 51360 09 0000 150	Доходы бюджета территориального фонда обязательного медицинского страхования от возврата остатков межбюджетных трансфертов прошлых лет на осуществление единовременных выплат медицинским работникам

1	2	3
395	2 18 73000 09 0000 150	Доходы бюджетов территориальных фондов обязательного медицинского страхования от возврата остатков субсидий, субвенций и иных межбюджетных трансфертов, имеющих целевое назначение, прошлых лет
395	2 19 50930 09 0000 150	Возврат остатков субвенций прошлых лет на финансовое обеспечение организации обязательного медицинского страхования на территориях субъектов Российской Федерации в бюджет Федерального фонда обязательного медицинского страхования из бюджетов территориальных фондов обязательного медицинского страхования
395	2 19 51360 09 0000 150	Возврат остатков межбюджетных трансфертов прошлых лет на осуществление единовременных выплат медицинским работникам в бюджет Федерального фонда обязательного медицинского страхования из бюджетов территориальных фондов обязательного медицинского страхования
395	2 19 55257 09 0000 150	Возврат остатков межбюджетных трансфертов прошлых лет на финансовое обеспечение формирования нормированного страхового запаса территориального фонда обязательного медицинского страхования в бюджет Федерального фонда обязательного медицинского страхования из бюджетов территориальных фондов обязательного медицинского страхования
395	2 19 55258 09 0000 150	Возврат остатков межбюджетных трансфертов прошлых лет на финансовое обеспечение осуществления денежных выплат стимулирующего характера медицинским работникам за выявление онкологических заболеваний в ходе проведения диспансеризации и профилактических медицинских осмотров населения в бюджет Федерального фонда обязательного медицинского страхования из бюджетов территориальных фондов обязательного медицинского страхования

1	2	3
395	2 19 73000 09 0000 150	Возврат остатков субсидий, субвенций и иных межбюджетных трансфертов, имеющих целевое назначение, прошлых лет из бюджетов территориальных фондов обязательного медицинского страхования в бюджеты территориальных фондов обязательного медицинского страхования

ДОХОДЫ
бюджета территориального фонда обязательного медицинского страхования
Архангельской области за 2021 год

Код бюджетной классификации Российской Федерации		Наименование	Сумма, тыс. руб.
главного администратора доходов	доходов бюджета территориального фонда обязательного медицинского страхования		
1	2	3	4
000	1 00 00000 00 0000 000	НАЛОГОВЫЕ И НЕНАЛОГОВЫЕ ДОХОДЫ	88 532,6
000	1 13 00000 00 0000 000	ДОХОДЫ ОТ ОКАЗАНИЯ ПЛАТНЫХ УСЛУГ И КОМПЕНСАЦИИ ЗАТРАТ ГОСУДАРСТВА	1 530,2
000	1 13 02000 00 0000 130	Доходы от компенсации затрат государства	1 530,2
000	1 13 02990 00 0000 130	Прочие доходы от компенсации затрат государства	1 530,2
395	1 13 02999 09 0000 130	Прочие доходы от компенсации затрат бюджетов территориальных фондов обязательного медицинского страхования	1 530,2
000	1 16 00000 00 0000 000	ШТРАФЫ, САНКЦИИ, ВОЗМЕЩЕНИЕ УЩЕРБА	17 008,6
000	1 16 07090 00 0000 140	Иные штрафы, неустойки, пени, уплаченные в соответствии с законом или договором в случае неисполнения или ненадлежащего исполнения обязательств перед государственным (муниципальным) органом, казенным учреждением,	4 078,9

1	2	3	4
		Центральным банком Российской Федерации, государственной корпорацией	
395	1 16 07090 09 0000 140	Иные штрафы, неустойки, пени, уплаченные в соответствии с законом или договором в случае неисполнения или ненадлежащего исполнения обязательств перед территориальным фондом обязательного медицинского страхования	4 078,9
000	1 16 10100 00 0000 140	Денежные взыскания, налагаемые в возмещение ущерба, причиненного в результате незаконного или нецелевого использования бюджетных средств	5 188,1
395	1 16 10100 09 0000 140	Денежные взыскания, налагаемые в возмещение ущерба, причиненного в результате незаконного или нецелевого использования бюджетных средств (в части бюджетов территориальных фондов обязательного медицинского страхования)	5 188,1
000	1 16 10110 00 0000 140	Возмещение ущерба при возникновении страховых случаев, когда выгодоприобретателями выступают получатели средств бюджетов государственных внебюджетных фондов и прочее возмещение ущерба, причиненного федеральному имуществу, находящемуся в их владении и пользовании	4 127,0
395	1 16 10119 09 0000 140	Платежи по искам, предъявленным территориальным фондом обязательного медицинского страхования, к лицам, ответственным	4 127,0

1	2	3	4
		за причинение вреда здоровью застрахованного лица, в целях возмещения расходов на оказание медицинской помощи	
000	1 16 10120 00 0000 140	Доходы от денежных взысканий (штрафов), поступающие в счет погашения задолженности, образовавшейся до 1 января 2020 года, подлежащие зачислению в бюджеты бюджетной системы Российской Федерации по нормативам, действовавшим в 2019 году	3 614,6
395	1 16 10127 01 0000 140	Доходы от денежных взысканий (штрафов), поступающие в счет погашения задолженности, образовавшейся до 1 января 2020 года, подлежащие зачислению в бюджет территориального фонда обязательного медицинского страхования по нормативам, действовавшим в 2019 году	3 614,6
000	1 17 00000 00 0000 000	ПРОЧИЕ НЕНАЛОГОВЫЕ ДОХОДЫ	69 993,8
000	1 17 06000 00 0000 180	Прочие неналоговые поступления в бюджеты государственных внебюджетных фондов	69 993,8
395	1 17 06040 09 0000 180	Прочие неналоговые поступления в территориальные фонды обязательного медицинского страхования	69 993,8
000	2 00 00000 00 0000 000	БЕЗВОЗМЕЗДНЫЕ ПОСТУПЛЕНИЯ	28 313 719,8
000	2 02 00000 00 0000 000	БЕЗВОЗМЕЗДНЫЕ ПОСТУПЛЕНИЯ ОТ ДРУГИХ БЮДЖЕТОВ БЮДЖЕТНОЙ СИСТЕМЫ РОССИЙСКОЙ ФЕДЕРАЦИИ	28 458 078,8
000	2 02 50000 00 0000 150	Межбюджетные трансферты, передаваемые бюджетам государственных внебюджетных	28 458 078,8

1	2	3	4
		фондов	
395	2 02 50202 09 0000 150	Межбюджетные трансферты из бюджетов субъектов Российской Федерации, передаваемые территориальным фондам обязательного медицинского страхования на дополнительное финансовое обеспечение реализации территориальной программы обязательного медицинского страхования в части базовой программы обязательного медицинского страхования	843 006,1
395	2 02 55093 09 0000 150	Субвенции бюджетам территориальных фондов обязательного медицинского страхования на финансовое обеспечение организации обязательного медицинского страхования на территориях субъектов Российской Федерации	24 070 905,5
395	2 02 55231 09 0000 150	Межбюджетные трансферты, передаваемые бюджетам территориальных фондов обязательного медицинского страхования субъектов Российской Федерации и г. Байконура на дополнительное финансовое обеспечение оказания медицинской помощи лицам, застрахованным по обязательному медицинскому страхованию, с заболеванием и (или) подозрением на заболевание новой коронавирусной инфекцией в рамках реализации территориальной программы обязательного медицинского страхования	395 580,8

1	2	3	4
395	2 02 55257 09 0000 150	Межбюджетные трансферты, передаваемые бюджетам территориальных фондов обязательного медицинского страхования на финансовое обеспечение формирования нормированного страхового запаса территориального фонда обязательного медицинского страхования	81 535,9
395	2 02 55258 09 0000 150	Межбюджетные трансферты, передаваемые бюджетам территориальных фондов обязательного медицинского страхования на финансовое обеспечение осуществления денежных выплат стимулирующего характера медицинским работникам за выявление онкологических заболеваний в ходе проведения диспансеризации и профилактических медицинских осмотров населения	7 414,8
395	2 02 55622 09 0000 150	Межбюджетные трансферты, передаваемые бюджетам территориальных фондов обязательного медицинского страхования на финансовое обеспечение проведения углубленной диспансеризации застрахованных по обязательному медицинскому страхованию лиц, перенесших новую коронавирусную инфекцию (COVID-19)	67 045,6
395	2 02 55849 09 0000 150	Межбюджетные трансферты, передаваемые бюджетам территориальных фондов обязательного медицинского страхования на дополнительное финансовое обеспечение оказания	2 510 169,9

1	2	3	4
		медицинской помощи лицам, застрахованным по обязательному медицинскому страхованию, в том числе с заболеванием и (или) подозрением на заболевание новой коронавирусной инфекцией (COVID-19), в рамках реализации территориальных программ обязательного медицинского страхования	
000	2 02 59999 00 0000 150	Прочие межбюджетные трансферты, передаваемые бюджетам государственных внебюджетных фондов	482 420,2
395	2 02 59999 09 0000 150	Прочие межбюджетные трансферты, передаваемые бюджетам территориальных фондов обязательного медицинского страхования	482 420,2
000	2 18 00000 00 0000 000	ДОХОДЫ БЮДЖЕТОВ БЮДЖЕТНОЙ СИСТЕМЫ РОССИЙСКОЙ ФЕДЕРАЦИИ ОТ ВОЗВРАТА ОСТАТКОВ СУБСИДИЙ, СУБВЕНЦИЙ И ИНЫХ МЕЖБЮДЖЕТНЫХ ТРАНСФЕРТОВ, ИМЕЮЩИХ ЦЕЛЕВОЕ НАЗНАЧЕНИЕ, ПРОШЛЫХ ЛЕТ	3 328,8
000	2 18 00000 00 0000 150	Доходы бюджетов бюджетной системы Российской Федерации от возврата бюджетами бюджетной системы Российской Федерации остатков субсидий, субвенций и иных межбюджетных трансфертов, имеющих целевое назначение, прошлых лет, а также от возврата организациями остатков субсидий прошлых лет	3 328,8
000	2 18 00000 09 0000 150	Доходы бюджетов территориальных фондов обязательного медицинского	3 328,8

1	2	3	4
		страхования от возврата остатков субсидий, субвенций и иных межбюджетных трансфертов, имеющих целевое назначение, прошлых лет	
395	2 18 51360 09 0000 150	Доходы бюджета территориального фонда обязательного медицинского страхования от возврата остатков межбюджетных трансфертов прошлых лет на осуществление единовременных выплат медицинским работникам	2 642,5
395	2 18 73000 09 0000 150	Доходы бюджетов территориальных фондов обязательного медицинского страхования от возврата остатков субсидий, субвенций и иных межбюджетных трансфертов, имеющих целевое назначение, прошлых лет	686,3
000	2 19 00000 00 0000 000	ВОЗВРАТ ОСТАТКОВ СУБСИДИЙ, СУБВЕНЦИЙ И ИНЫХ МЕЖБЮДЖЕТНЫХ ТРАНСФЕРТОВ, ИМЕЮЩИХ ЦЕЛЕВОЕ НАЗНАЧЕНИЕ, ПРОШЛЫХ ЛЕТ	- 147 687,8
000	2 19 00000 09 0000 150	Возврат остатков субсидий, субвенций и иных межбюджетных трансфертов, имеющих целевое назначение, прошлых лет из бюджетов территориальных фондов обязательного медицинского страхования	- 147 687,8
395	2 19 50930 09 0000 150	Возврат остатков субвенций прошлых лет на финансовое обеспечение организации обязательного медицинского страхования на территориях субъектов Российской Федерации в бюджет Федерального фонда обязательного медицинского	- 15 029,4

1	2	3	4
		страхования из бюджетов территориальных фондов обязательного медицинского страхования	
395	2 19 51360 09 0000 150	Возврат остатков межбюджетных трансфертов прошлых лет на осуществление единовременных выплат медицинским работникам в бюджет Федерального фонда обязательного медицинского страхования из бюджетов территориальных фондов обязательного медицинского страхования	- 2 642,5
395	2 19 55257 09 0000 150	Возврат остатков межбюджетных трансфертов прошлых лет на финансовое обеспечение формирования нормированного страхового запаса территориального фонда обязательного медицинского страхования в бюджет Федерального фонда обязательного медицинского страхования из бюджетов территориальных фондов обязательного медицинского страхования	- 122 703,6
395	2 19 55258 09 0000 150	Возврат остатков межбюджетных трансфертов прошлых лет на финансовое обеспечение осуществления денежных выплат стимулирующего характера медицинским работникам за выявление онкологических заболеваний в ходе проведения диспансеризации и профилактических медицинских осмотров населения в бюджет Федерального фонда обязательного медицинского	- 7 265,4

1	2	3	4
		страхования из бюджетов территориальных фондов обязательного медицинского страхования	
395	2 19 73000 09 0000 150	Возврат остатков субсидий, субвенций и иных межбюджетных трансфертов, имеющих целевое назначение, прошлых лет из бюджетов территориальных фондов обязательного медицинского страхования в бюджеты территориальных фондов обязательного медицинского страхования	- 46,9
		Доходы, всего	28 402 252,4

РАСПРЕДЕЛЕНИЕ
бюджетных ассигнований бюджета территориального фонда обязательного
медицинского страхования Архангельской области за 2021 год по разделам,
подразделам, целевым статьям, группам и подгруппам видов расходов
классификации расходов бюджетов

Наименование	Код бюджетной классификации Российской Федерации					Сумма, тыс. руб.
	Мин	Рз	ПП	ЦСР	ВР	
1	2	3	4	5	6	7
Общегосударственные вопросы	395	01	00			126 917,4
Другие общегосударственные вопросы	395	01	13			126 917,4
Непрограммное направление деятельности органа управления территориального фонда обязательного медицинского страхования	395	01	13	73 0 00 00000		126 917,4
Выполнение функций аппаратом территориального фонда обязательного медицинского страхования	395	01	13	73 2 00 00000		126 917,4
Финансовое обеспечение организации обязательного медицинского страхования на территориях субъектов Российской Федерации	395	01	13	73 2 00 50930		126 917,4
Расходы на выплаты персоналу в целях обеспечения выполнения функций государственными (муниципальными) органами, казенными учреждениями, органами управления государственными внебюджетными фондами	395	01	13	73 2 00 50930	100	110 490,0
Расходы на выплаты персоналу	395	01	13	73 2 00 50930	140	110 490,0

1	2	3	4	5	6	7
государственных внебюджетных фондов						
Закупка товаров, работ и услуг для обеспечения государственных (муниципальных) нужд	395	01	13	73 2 00 50930	200	16 044,5
Иные закупки товаров, работ и услуг для обеспечения государственных (муниципальных) нужд	395	01	13	73 2 00 50930	240	16 044,5
Социальное обеспечение и иные выплаты населению	395	01	13	73 2 00 50930	300	98,9
Социальные выплаты гражданам, кроме публичных нормативных социальных выплат	395	01	13	73 2 00 50930	320	98,9
Иные бюджетные ассигнования	395	01	13	73 2 00 50930	800	284,0
Исполнение судебных актов	395	01	13	73 2 00 50930	830	126,5
Уплата налогов, сборов и иных платежей	395	01	13	73 2 00 50930	850	157,5
Здравоохранение	395	09	00			28 236 693,2
Другие вопросы в области здравоохранения	395	09	09			28 236 693,2
Непрограммное направление деятельности органа управления территориального фонда обязательного медицинского страхования	395	09	09	73 0 00 00000		28 236 693,2
Осуществление полномочий в сфере обязательного медицинского страхования	395	09	09	73 1 00 00000		28 236 693,2
Финансовое обеспечение организации обязательного медицинского страхования на территориях субъектов Российской Федерации	395	09	09	73 1 00 50930		23 917 595,8
Социальное обеспечение и иные выплаты населению	395	09	09	73 1 00 50930	300	23 162 595,8
Социальные выплаты гражданам, кроме публичных нормативных социальных выплат	395	09	09	73 1 00 50930	320	23 162 595,8

1	2	3	4	5	6	7
Межбюджетные трансферты	395	09	09	73 1 00 50930	500	755 000,0
Иные межбюджетные трансферты	395	09	09	73 1 00 50930	540	755 000,0
Дополнительное финансовое обеспечение оказания медицинской помощи лицам, застрахованным по обязательному медицинскому страхованию, с заболеванием и (или) подозрением на заболевание новой коронавирусной инфекцией в рамках реализации территориальной программы обязательного медицинского страхования	395	09	09	73 1 00 52310		395 580,8
Социальное обеспечение и иные выплаты населению	395	09	09	73 1 00 52310	300	395 580,8
Социальные выплаты гражданам, кроме публичных нормативных социальных выплат	395	09	09	73 1 00 52310	320	395 580,8
Финансовое обеспечение формирования нормированного страхового запаса территориального фонда обязательного медицинского страхования	395	09	09	73 1 00 52570		37 021,8
Социальное обеспечение и иные выплаты населению	395	09	09	73 1 00 52570	300	37 021,8
Социальные выплаты гражданам, кроме публичных нормативных социальных выплат	395	09	09	73 1 00 52570	320	37 021,8
Финансовое обеспечение осуществления денежных выплат стимулирующего характера медицинским работникам за выявление онкологических заболеваний в ходе проведения диспансеризации	395	09	09	73 1 00 52580		0,0

1	2	3	4	5	6	7
и профилактических медицинских осмотров населения						
Социальное обеспечение и иные выплаты населению	395	09	09	73 1 00 52580	300	0,0
Социальные выплаты гражданам, кроме публичных нормативных социальных выплат	395	09	09	73 1 00 52580	320	0,0
Финансовое обеспечение проведения углубленной диспансеризации застрахованных по обязательному медицинскому страхованию лиц, перенесших новую коронавирусную инфекцию (COVID-19), в рамках реализации территориальной программы обязательного медицинского страхования	395	09	09	73 1 00 56220		29 694,4
Социальное обеспечение и иные выплаты населению	395	09	09	73 1 00 56220	300	29 694,4
Социальные выплаты гражданам, кроме публичных нормативных социальных выплат	395	09	09	73 1 00 56220	320	29 694,4
Дополнительное финансовое обеспечение оказания медицинской помощи лицам, застрахованным по обязательному медицинскому страхованию, в том числе с заболеванием и (или) подозрением на заболевание новой коронавирусной инфекцией (COVID-19), в рамках реализации территориальных программ обязательного медицинского страхования	395	09	09	73 1 00 58490		2 510 169,9
Социальное обеспечение и иные выплаты населению	395	09	09	73 1 00 58490	300	2 510 169,9
Социальные выплаты	395	09	09	73 1 00 58490	320	2 510 169,9

1	2	3	4	5	6	7
гражданам, кроме публичных нормативных социальных выплат						
Финансовое обеспечение мероприятий по организации дополнительного профессионального образования медицинских работников по программам повышения квалификации, а также по приобретению и проведению ремонта медицинского оборудования	395	09	09	73 1 00 70910		19 149,0
Предоставление субсидий бюджетным, автономным учреждениям и иным некоммерческим организациям	395	09	09	73 1 00 70910	600	19 129,1
Субсидии бюджетным учреждениям	395	09	09	73 1 00 70910	610	19 129,1
Иные бюджетные ассигнования	395	09	09	73 1 00 70910	800	19,9
Субсидии юридическим лицам (кроме некоммерческих организаций), индивидуальным предпринимателям, физическим лицам - производителям товаров, работ, услуг	395	09	09	73 1 00 70910	810	19,9
Финансовое обеспечение расходов на оплату медицинской помощи, оказанной лицам, застрахованным на территории других субъектов Российской Федерации	395	09	09	73 1 00 70920		483 169,3
Социальное обеспечение и иные выплаты населению	395	09	09	73 1 00 70920	300	483 169,3
Социальные выплаты гражданам, кроме публичных нормативных социальных выплат	395	09	09	73 1 00 70920	320	483 169,3
Дополнительное финансовое обеспечение организации обязательного медицинского страхования	395	09	09	73 1 00 70930		1 311,6

1	2	3	4	5	6	7
Социальное обеспечение и иные выплаты населению	395	09	09	73 1 00 70930	300	1 311,6
Социальные выплаты гражданам, кроме публичных нормативных социальных выплат	395	09	09	73 1 00 70930	320	1 311,6
Дополнительное финансовое обеспечение реализации территориальной программы государственных гарантий бесплатного оказания гражданам медицинской помощи в Архангельской области в части базовой программы обязательного медицинского страхования	395	09	09	73 1 00 78990		843 000,6
Социальное обеспечение и иные выплаты населению	395	09	09	73 1 00 78990	300	843 000,6
Социальные выплаты гражданам, кроме публичных нормативных социальных выплат	395	09	09	73 1 00 78990	320	843 000,6
Расходы, всего	395					28 363 610,6

ОБЪЕМ
межбюджетных трансфертов,
полученных из других бюджетов бюджетной системы
Российской Федерации в 2021 году

Наименование	Сумма, тыс. руб.
1	2
Межбюджетные трансферты, получаемые из других бюджетов бюджетной системы Российской Федерации, всего	28 458 078,8
Межбюджетные трансферты, получаемые из бюджета Федерального фонда обязательного медицинского страхования, всего	24 555 437,0
в том числе:	
субвенции бюджетам территориальных фондов обязательного медицинского страхования на финансовое обеспечение организации обязательного медицинского страхования на территориях субъектов Российской Федерации	24 070 905,5
на дополнительное финансовое обеспечение оказания медицинской помощи лицам, застрахованным по обязательному медицинскому страхованию, с заболеванием и (или) подозрением на заболевание новой коронавирусной инфекцией в рамках реализации территориальной программы обязательного медицинского страхования	395 580,8
на финансовое обеспечение формирования нормированного страхового запаса территориального фонда обязательного медицинского страхования	81 535,9
на финансовое обеспечение осуществления денежных выплат стимулирующего характера медицинским работникам за выявление онкологических заболеваний в ходе проведения диспансеризации и профилактических медицинских осмотров населения	7 414,8
Межбюджетные трансферты, получаемые из бюджета субъекта Российской Федерации	3 420 221,6
в том числе:	
на дополнительное финансовое обеспечение реализации территориальной программы обязательного медицинского	843 006,1

страхования в части базовой программы обязательного	
1	2
медицинского страхования	
на финансовое обеспечение проведения углубленной диспансеризации застрахованных по обязательному медицинскому страхованию лиц, перенесших новую коронавирусную инфекцию (COVID-19), в рамках реализации территориальной программы обязательного медицинского страхования	67 045,6
на дополнительное финансовое обеспечение оказания медицинской помощи лицам, застрахованным по обязательному медицинскому страхованию, в том числе с заболеванием и (или) подозрением на заболевание новой коронавирусной инфекцией (COVID-19), в рамках реализации территориальных программ обязательного медицинского страхования	2 510 169,9
Межбюджетные трансферты, получаемые из бюджетов территориальных фондов обязательного медицинского страхования	482 420,2

ОБЪЕМ
межбюджетных трансфертов, предоставленных другим бюджетам
бюджетной системы Российской Федерации в 2021 году

Наименование	Сумма, тыс. руб.
1	2
Межбюджетные трансферты, предоставляемые другим бюджетам бюджетной системы Российской Федерации, всего	755 000,0
в том числе:	
межбюджетные трансферты, предоставляемые бюджетам территориальных фондов обязательного медицинского страхования других субъектов Российской Федерации	755 000,0

Пояснительная записка
к проекту областного закона «Об исполнении бюджета
территориального фонда обязательного медицинского страхования
Архангельской области за 2021 год»

Бюджет территориального фонда обязательного медицинского страхования Архангельской области на 2021 год (далее – бюджет территориального фонда) утвержден областным законом от 21 декабря 2020 г. № 362-22-ОЗ «О бюджете территориального фонда обязательного медицинского страхования Архангельской области на 2021 год и на плановый период 2022 и 2023 годов» (далее – областной закон № 362-22-ОЗ):

- по доходам в сумме **28 363 917,1 тыс. рублей,**
- по расходам в сумме **28 576 450,4 тыс. рублей,**
- предельный размер дефицита бюджета составляет **212 533,3 тыс. рублей.**

В соответствии с уточненной сводной бюджетной росписью от 30 декабря 2021 г. по состоянию на 31 декабря 2021 г. бюджет территориального фонда по расходам составил 28 608 205,2 тыс. рублей, по источникам финансирования дефицита бюджета территориального фонда – 244 288,1 тыс. рублей и отличается от утвержденных областным законом № 362-22-ОЗ показателей по расходам и источникам финансирования на сумму в размере 31 754,8 тыс. рублей, направленную в соответствии с пунктом 6 статьи 8 областного закона № 362-22-ОЗ на финансовое обеспечение организации обязательного медицинского страхования (далее – ОМС) за счет поступления в бюджет территориального фонда межбюджетных трансфертов из бюджетов территориальных фондов ОМС других субъектов Российской Федерации сверх объема, утвержденного областным законом № 362-22-ОЗ.

По итогам работы за 2021 год бюджет территориального фонда исполнен по доходам в сумме **28 402 252,4 тыс. рублей (100,1%)¹** и по расходам в сумме **28 363 610,6 тыс. рублей (99,3%).** Превышение доходов над расходами составило **38 641,8 тыс. рублей.**

Источники финансирования
дефицита бюджета территориального фонда

Остаток средств территориального фонда по состоянию на 1 января 2022 г., образовавшийся в результате неполного использования в 2021 году ассигнований на финансовое обеспечение ОМС, составил **251 175,1 тыс. рублей** и увеличился по сравнению с остатком средств, сложившимся на 1 января 2021 г., на 38 641,8 тыс. рублей:

¹ Здесь и далее в скобках указывается процент от соответствующих сумм, утвержденных областным законом от 21 декабря 2020 г. № 362-22-ОЗ «О бюджете территориального фонда обязательного медицинского страхования Архангельской области на 2021 год и на плановый период 2022 и 2023 годов».

тыс. руб.

Наименование показателя	Остаток средств
На финансовое обеспечение организации ОМС, в том числе за счет:	134 325,3
субвенции Федерального фонда ОМС на финансовое обеспечение организации обязательного медицинского страхования на территориях субъектов Российской Федерации	92 676,4
средств межбюджетного трансферта на финансовое обеспечение проведения углубленной диспансеризации застрахованных по ОМС лиц, перенесших новую коронавирусную инфекцию (COVID-19)	37 351,2
средств прошлых лет, возвращенных медицинскими организациями и страховыми медицинскими организациями	2 445,9
средств на дополнительное финансовое обеспечение организации обязательного медицинского страхования	1 846,3
средств межбюджетного трансферта на дополнительное финансовое обеспечение реализации территориальной программы государственных гарантий бесплатного оказания гражданам медицинской помощи в Архангельской области в части базовой программы обязательного медицинского страхования	5,5
На финансовое обеспечение осуществления денежных выплат стимулирующего характера медицинским работникам за выявление онкологических заболеваний в ходе проведения диспансеризации и профилактических медицинских осмотров населения	7 414,8
На софинансирование расходов медицинских организаций на оплату труда врачей и среднего медицинского персонала	44 515,3
На финансовое обеспечение мероприятий по организации дополнительного профессионального образования медицинских работников по программам повышения квалификации, а также по приобретению и проведению ремонта медицинского оборудования	64 911,7
Ошибочные поступления	8,0

Остаток бюджетных ассигнований на финансовое обеспечение организации ОМС за счет субвенции Федерального фонда обязательного медицинского страхования (далее – ФОМС) в размере 92 676,4 тыс. рублей предназначен для осуществления расчетов со страховыми медицинскими организациями во исполнение обязательств, установленных договорами о финансовом обеспечении ОМС. Указанные средства в полном объеме перечислены в страховые медицинские организации в феврале 2022 года после принятия решения ФОМС о подтверждении потребности в неиспользованном остатке субвенции в соответствии с частью 5 статьи 242 Бюджетного кодекса Российской Федерации (далее – БК РФ).

Остаток межбюджетного трансферта на финансовое обеспечение проведения углубленной диспансеризации застрахованных по ОМС лиц, перенесших новую коронавирусную инфекцию (COVID-19), в сумме 37 351,2 тыс. рублей в соответствии с пунктом 5 статьи 242 БК РФ возвращен в областной бюджет.

Средства прошлых лет, источником финансового обеспечения которых

являлась субвенция ФОМС, полученные в 2021 году от медицинских организаций и страховых медицинских организаций в результате проведения контрольных мероприятий в сумме 2 445,9 тыс. рублей, подлежат возврату в бюджет ФОМС.

Остаток бюджетных ассигнований на финансовое обеспечение организации ОМС за счет прочих поступлений в сумме 1 846,3 тыс. рублей предназначен для осуществления расчетов со страховыми медицинскими организациями в 2022 году.

Остаток межбюджетного трансферта на дополнительное финансовое обеспечение реализации территориальной программы государственных гарантий бесплатного оказания гражданам медицинской помощи в Архангельской области в части базовой программы обязательного медицинского страхования в сумме 5,5 тыс. рублей в соответствии с пунктом 5 статьи 242 БК РФ возвращен в областной бюджет.

Остатки неиспользованных бюджетных ассигнований на финансовое обеспечение осуществления денежных выплат стимулирующего характера медицинским работникам за выявление онкологических заболеваний в ходе проведения диспансеризации и профилактических медицинских осмотров населения в размере 7 414,8 тыс. рублей и на софинансирование расходов медицинских организаций на оплату труда врачей и среднего медицинского персонала в размере 44 515,3 тыс. рублей (из них 44 514,1 тыс. рублей – остаток межбюджетного трансферта 2021 года, 1,2 тыс. рублей – возврат в бюджет территориального фонда средств межбюджетных трансфертов прошлых лет) в соответствии с пунктом 5 статьи 242 БК РФ возвращены в бюджет ФОМС.

Остаток средств на финансовое обеспечение мероприятий по организации дополнительного профессионального образования медицинских работников по программам повышения квалификации, а также по приобретению и проведению ремонта медицинского оборудования в размере 64 911,7 тыс. рублей, входящих в состав нормированного страхового запаса территориального фонда обязательного медицинского страхования Архангельской области, предназначен для финансового обеспечения проведения мероприятий по организации дополнительного профессионального образования медицинских работников по программам повышения квалификации, а также по приобретению и проведению ремонта медицинского оборудования в 2022 году.

Средства в размере 8,0 тыс. рублей, ошибочно перечисленные медицинской организацией в бюджет территориального фонда в 2021 году, подлежат возврату в медицинскую организацию.

В перечень главных администраторов доходов бюджета территориального фонда и перечень главных администраторов источников финансирования дефицита бюджета внесены изменения согласно фактическому исполнению бюджета территориального фонда.

Анализ источников финансирования дефицита бюджета территориального фонда за 2021 год приведен в приложении № 1 к настоящей пояснительной записке.

Доходы бюджета территориального фонда

Доходы бюджета территориального фонда за 2021 год составили **28 402 252,4 тыс. рублей** (100,1%). По сравнению с прошлым годом в целом объем поступлений увеличился на 3 692 531,2 тыс. рублей или на 14,9%.

В 2021 году произошло увеличение объема безвозмездных поступлений от других бюджетов бюджетной системы Российской Федерации относительно 2020 года на 3 667 021,5 тыс. рублей или на 14,9%, в том числе за счет предоставления в бюджет территориального фонда дополнительных межбюджетных трансфертов из бюджета ФОМС и областного бюджета за счет средств резервного фонда Правительства Российской Федерации на 2 972 796,3 тыс. рублей и из областного бюджета на 843 006,1 тыс. рублей.

1. Неналоговые поступления составили **88 532,6 тыс. рублей** (111,4%). По сравнению с прошлым годом указанные доходы увеличились на 25 509,7 тыс. рублей или на 40,5%.

Общая сумма неналоговых поступлений включает следующие доходы:

- прочие доходы от компенсации затрат бюджетов территориальных фондов ОМС – **1 530,2 тыс. рублей** (410,0%), в том числе 1 350,1 тыс. рублей – средства прошлых лет, источником которых является субвенция ФОМС, возвращенные в бюджет территориального фонда; 149,0 тыс. рублей – средства нормированного страхового запаса территориального фонда, возвращенные в бюджет территориального фонда медицинскими организациями, из них 132,0 тыс. рублей – на софинансирование расходов медицинских организаций на оплату труда врачей и среднего медицинского персонала, 17,0 тыс. рублей – на финансовое обеспечение мероприятий по организации дополнительного профессионального образования медицинских работников по программам повышения квалификации, а также по приобретению и проведению ремонта медицинского оборудования; 23,1 тыс. рублей – возмещение расходов на предупредительные меры по сокращению травматизма и профессиональных заболеваний от Фонда социального страхования Российской Федерации; 8,0 тыс. рублей – ошибочные поступления;

- иные штрафы, неустойки, пени, уплаченные в соответствии с законом или договором в случае неисполнения или ненадлежащего исполнения обязательств перед территориальным фондом обязательного медицинского страхования – **4 078,9 тыс. рублей** (118,2%). По сравнению с аналогичным периодом прошлого года объем поступлений увеличился на 1 899,5 тыс. рублей или на 87,2%;

- денежные взыскания, налагаемые в возмещение ущерба, причиненного в результате незаконного или нецелевого использования бюджетных средств (в части бюджетов территориальных фондов обязательного медицинского страхования) – **5 188,1 тыс. рублей** (155,0%), из них 5,5 тыс. рублей составляют средства нормированного страхового запаса территориального фонда, использованные не по целевому назначению, возвращенные в бюджет территориального фонда медицинскими организациями на финансовое обеспечение мероприятий по организации дополнительного профессионального

образования медицинских работников по программам повышения квалификации, а также по приобретению и проведению ремонта медицинского оборудования. Данные средства поступили в бюджет территориального фонда в результате возмещения медицинскими организациями и страховыми медицинскими организациями средств, использованных не по целевому назначению, источником финансового обеспечения которых являлись межбюджетные трансферты. По сравнению с аналогичным периодом прошлого года объем поступлений увеличился на 1 540,0 тыс. рублей или на 42,2%. Высокий процент выполнения обусловлен тем, что поступление указанных доходов планируется в бюджете территориального фонда исходя из фактического объема поступлений текущего финансового года в связи с тем, что источником их финансового обеспечения являлась субвенция ФОМС прошлых лет, и они в полном объеме подлежат возврату в бюджет ФОМС и не оказывают влияния на объем доходной части бюджета территориального фонда;

- платежи по искам, предъявленным территориальным фондом обязательного медицинского страхования к лицам, ответственным за причинение вреда здоровью застрахованного лица, в целях возмещения расходов на оказание медицинской помощи (средства, полученные как суммы принудительного изъятия, по решениям судов) – **4 127,0 тыс. рублей (99,5%)**. По сравнению с аналогичным периодом прошлого года объем поступлений увеличился на 213,0 тыс. рублей или на 5,4%;

- доходы от денежных взысканий (штрафов), поступающие в счет погашения задолженности, образовавшейся до 1 января 2020 г., подлежащие зачислению в бюджет территориального фонда обязательного медицинского страхования по нормативам, действовавшим в 2019 году – **3 614,6 тыс. рублей (100,0%)**. По сравнению с аналогичным периодом прошлого года объем поступлений уменьшился на 276,0 тыс. рублей или на 7,1% в связи с уменьшением задолженности, образовавшейся до 1 января 2020 г.;

- прочие неналоговые поступления в территориальные фонды ОМС – **69 993,8 тыс. рублей (108,5%)**. Данные средства поступили в бюджет территориального фонда в результате применения финансовых санкций к медицинским организациям за нарушения, выявленные при проведении контроля объемов, сроков, качества и условий предоставления медицинской помощи по ОМС. По сравнению с аналогичным периодом прошлого года объем поступлений увеличился на 20 861,9 тыс. рублей или на 42,5%.

Часть неналоговых доходов в сумме 69 585,4 тыс. рублей составляют средства, которые поступают в доход бюджета территориального фонда в соответствии с частями 6.2 и 6.3 статьи 26 Федерального закона от 29 ноября 2010 г. № 326-ФЗ «Об обязательном медицинском страховании в Российской Федерации», и являются источником формирования нормированного страхового запаса территориального фонда в части финансового обеспечения мероприятий по организации дополнительного профессионального образования медицинских работников по программам повышения квалификации, а также по приобретению и проведению ремонта медицинского оборудования, из них средства, возвращенные в бюджет территориального фонда медицинскими организациями –

22,5 тыс. рублей, средства, поступившие от применения санкций к медицинским организациям – 69 562,9 тыс. рублей:

Показатели	Поступление средств от применения санкций к медицинским организациям		Всего
	страховыми медицинскими организациями	территориальным фондом	
1	2	3	4
50 процентов средств по результатам проведения медико-экономического контроля	19 737,0	376,2	20 113,2
35 процентов сумм, необоснованно предъявленных к оплате медицинскими организациями, выявленных в результате проведения экспертизы качества медицинской помощи	27 310,7	1 656,8	28 967,5
35 процентов сумм, необоснованно предъявленных к оплате медицинскими организациями, выявленных в результате проведения медико-экономической экспертизы	17 779,7	91,4	17 871,1
25 процентов сумм, поступивших в результате уплаты медицинской организацией штрафов за неоказание, несвоевременное оказание или оказание медицинской помощи ненадлежащего качества	2 555,8	55,3	2 611,1
ИТОГО	67 383,2	2 179,7	69 562,9

2. Безвозмездные поступления по итогам 2021 года составили **28 313 719,8 тыс. рублей (100,1%)** с увеличением к уровню 2020 года на 3 667 021,5 тыс. рублей или на 14,9%, в том числе за счет субвенции на финансовое обеспечение организации ОМС поступления увеличились на 213 011,0 тыс. рублей или на 0,9%. Доля безвозмездных поступлений в общей структуре доходов составила 99,7%.

Наименование показателя	Утверждено областным законом № 366-22-ОЗ	Исполнено	Процент исполнения
1	2	3	4
Средства на финансовое обеспечение организации ОМС, в том числе:	28 337 370,3	28 369 128,1	100,1
субвенция из бюджета ФОМС	24 070 905,5	24 070 905,5	100,0
из бюджета ФОМС за счет бюджетных ассигнований резервного фонда Правительства РФ	395 580,8	395 580,8	100,0
из областного бюджета на дополнительное финансовое обеспечение реализации ТПГГ в части базовой программы ОМС	843 006,1	843 006,1	100,0
из областного бюджета за счет бюджетных ассигнований резервного фонда Правительства РФ	2 577 215,5	2 577 215,5	100,0
из бюджетов территориальных фондов ОМС (межтерриториальные расчеты)	450 662,4	482 420,2	107,0

1	2	3	4
Средства на финансовое обеспечение формирования нормированного страхового запаса территориального фонда обязательного медицинского страхования (для софинансирования расходов медицинских организаций на оплату труда врачей и среднего медицинского персонала)	81 535,9	81 535,9	100,0
Средства на финансовое обеспечение осуществления денежных выплат стимулирующего характера медицинским работникам за выявление онкологических заболеваний в ходе проведения диспансеризации и профилактических медицинских осмотров населения	7 414,8	7 414,8	100,0
Доходы от возврата остатков субсидий, субвенций и иных межбюджетных трансфертов, имеющих целевое назначение, прошлых лет	3 217,5	3 328,8	103,5
Возврат в бюджеты, из которых они были предоставлены, остатков субсидий, субвенций и иных межбюджетных трансфертов, имеющих целевое назначение, прошлых лет	- 145 068,6	- 147 687,8	101,8
Итого	28 284 469,9	28 313 719,8	100,1

Поступление средств на финансовое обеспечение организации ОМС составило **28 369 128,1** тыс. рублей, из них:

- субвенция на финансовое обеспечение организации ОМС на территориях субъектов Российской Федерации – **24 070 905,5** тыс. рублей (100,0%);

- межбюджетный трансферт из бюджета ФОМС за счет бюджетных ассигнований резервного фонда Правительства Российской Федерации на дополнительное финансовое обеспечение оказания медицинской помощи лицам, застрахованным по обязательному медицинскому страхованию, с заболеванием и (или) подозрением на заболевание новой коронавирусной инфекцией в рамках реализации территориальной программы обязательного медицинского страхования – **395 580,8** тыс. рублей.

В соответствии с Правилами предоставления в 2021 году иных межбюджетных трансфертов из бюджета Федерального фонда обязательного медицинского страхования бюджетам территориальных фондов субъектов Российской Федерации и г. Байконура на дополнительное финансовое обеспечение оказания медицинской помощи лицам, застрахованным по ОМС, с заболеванием и (или) подозрением на заболевание новой коронавирусной инфекцией в рамках реализации территориальной программы ОМС, утвержденными постановлением Правительства Российской Федерации от 25 июня 2021 г. № 989, между ФОМС и территориальным фондом 8 июля 2021 г. было заключено соглашение о предоставлении межбюджетного трансферта № 14-2021-00061 в форме электронного документа с использованием государственной информационной системы обязательного медицинского страхования.

Условием предоставления межбюджетного трансферта являлось наличие принятых к оплате счетов и (или) реестров счетов на оплату медицинской помощи (в том числе оплаченных (частично оплаченных), оказанной пациентам с заболеванием и (или) подозрением на заболевание новой коронавирусной инфекцией в условиях круглосуточного стационара в рамках территориальной программы обязательного медицинского страхования, за период с 1 января по 31 марта 2021 года;

- межбюджетные трансферты из бюджета Архангельской области на дополнительное финансовое обеспечение реализации территориальной программы ОМС в части базовой программы ОМС – **843 006,1 тыс. рублей** (100,0%).

Межбюджетные трансферты предоставлены бюджету территориального фонда в соответствии с Порядком предоставления межбюджетного трансферта (уплаты платежей (платежа) из областного бюджета бюджету территориального фонда обязательного медицинского страхования Архангельской области в 2021 году на дополнительное финансовое обеспечение реализации территориальной программы государственных гарантий бесплатного оказания гражданам медицинской помощи в Архангельской области в части базовой программы обязательного медицинского страхования, утвержденным постановлением Правительства Архангельской области от 23 ноября 2021 г. № 649-пп (в редакции от 22 декабря 2021 г. № 756-пп), в том числе:

586 016,8 тыс. рублей – на основании соглашения о предоставлении межбюджетного трансферта, заключенного между министерством здравоохранения Архангельской области и территориальным фондом, и заявки на предоставление межбюджетного трансферта, представленной территориальным фондом в министерство здравоохранения Архангельской области от 24 ноября 2021 года;

256 989,3 тыс. рублей – на основании соглашения о предоставлении межбюджетного трансферта, заключенного между министерством здравоохранения Архангельской области и территориальным фондом, и заявки на предоставление межбюджетного трансферта, представленной территориальным фондом в министерство здравоохранения Архангельской области от 24 декабря 2021 года;

- межбюджетный трансферт из областного бюджета за счет бюджетных ассигнований резервного фонда Правительства Российской Федерации на финансовое обеспечение проведения углубленной диспансеризации застрахованных по обязательному медицинскому страхованию лиц, перенесших новую коронавирусную инфекцию (COVID-19) – **67 045,6 тыс. рублей**.

В соответствии с Правилами предоставления в 2021 году иных межбюджетных трансфертов, имеющих целевое назначение, из федерального бюджета бюджетам субъектов Российской Федерации и бюджету г. Байконура, источником финансового обеспечения которых являются бюджетные ассигнования резервного фонда Правительства Российской Федерации, в целях финансового обеспечения расходных обязательств субъектов Российской Федерации и г. Байконура по предоставлению межбюджетных трансфертов

бюджетам территориальных фондов на финансовое обеспечение проведения углубленной диспансеризации застрахованных по ОМС лиц, перенесших новую коронавирусную инфекцию (COVID-19), в рамках реализации территориальной программы ОМС, утвержденными постановлением Правительства Российской Федерации от 7 июля 2021 г. № 1125, межбюджетный трансферт перечислен в бюджет территориального фонда из бюджета Архангельской области на основании заявки, подтверждающей объем средств, необходимых для оплаты проведения застрахованным лицам углубленной диспансеризации, представленной территориальным фондом в министерство здравоохранения Архангельской области.

Условием предоставления иного межбюджетного трансферта являлось наличие застрахованных лиц, перенесших новую коронавирусную инфекцию (COVID-19), за оказание медицинской помощи которым были приняты к оплате счета и реестры счетов на оплату медицинской помощи за период с 1 апреля 2020 года по 1 июня 2021 года;

- межбюджетные трансферты из областного бюджета за счет бюджетных ассигнований резервного фонда Правительства Российской Федерации на дополнительное финансовое обеспечение оказания медицинской помощи лицам, застрахованным по обязательному медицинскому страхованию, в том числе с заболеванием и (или) подозрением на заболевание новой коронавирусной инфекцией (COVID-19) в рамках реализации территориальных программ обязательного медицинского страхования – **2 510 169,9 тыс. рублей**, в том числе:

1 210 006,6 тыс. рублей – в соответствии с распоряжением Правительства Российской Федерации от 20 июля 2021 г. № 1997-р «О выделении из резервного фонда Правительства Российской Федерации в 2021 году бюджетных ассигнований Минздраву России на предоставление из федерального бюджета иных межбюджетных трансфертов бюджетам субъектов РФ и бюджету г. Байконура в целях финансового обеспечения расходных обязательств субъектов РФ и г. Байконура по предоставлению межбюджетных трансфертов бюджету соответствующего территориального фонда обязательного медицинского страхования на дополнительное финансовое обеспечение оказания медицинской помощи, в том числе лицам с заболеванием и (или) подозрением на заболевание новой коронавирусной инфекцией (COVID-19)»;

415 835,5 тыс. рублей – в соответствии с распоряжением Правительства Российской Федерации от 26 октября 2021 г. № 3025-р «О выделении в 2021 году бюджетных ассигнований на предоставление из федерального бюджета иных межбюджетных трансфертов бюджетам субъектов Российской Федерации и г. Байконура в целях финансового обеспечения расходных обязательств на дополнительное финансовое обеспечение оказания медицинской помощи лицам, застрахованным по обязательному медицинскому страхованию, в том числе с заболеванием и (или) подозрением на заболевание новой коронавирусной инфекцией (COVID-19), в рамках реализации территориальных программ обязательного медицинского страхования»;

884 327,8 тыс. рублей, в соответствии с распоряжением Правительства Российской Федерации от 4 декабря 2021 г. № 3448-р «О распределении иных

межбюджетных трансфертов, предоставляемых в 2021 году из федерального бюджета бюджетам субъектов Российской Федерации и бюджету г. Байконура, в целях финансового обеспечения расходных обязательств субъектов Российской Федерации и г. Байконура по предоставлению межбюджетных трансфертов бюджету соответствующего территориального фонда обязательного медицинского страхования на дополнительное финансовое обеспечение оказания медицинской помощи лицам, застрахованным по обязательному медицинскому страхованию, в том числе с заболеванием и (или) подозрением на заболевание новой коронавирусной инфекцией (COVID-19), в рамках реализации территориальных программ обязательного медицинского страхования».

В соответствии с Правилами предоставления в 2021 году иных межбюджетных трансфертов, имеющих целевое назначение, из федерального бюджета бюджетам субъектов Российской Федерации и бюджету г. Байконура, источником финансового обеспечения которых являются бюджетные ассигнования резервного фонда Правительства Российской Федерации, в целях финансового обеспечения расходных обязательств субъектов Российской Федерации и г. Байконура по предоставлению межбюджетных трансфертов бюджету соответствующего территориального фонда на дополнительное финансовое обеспечение оказания медицинской помощи лицам, застрахованным по ОМС, в том числе с заболеванием и (или) подозрением на заболевание новой коронавирусной инфекцией (COVID-19), в рамках реализации территориальных программ ОМС, утвержденными постановлением Правительства Российской Федерации от 7 августа 2021 г. № 1310, межбюджетные трансферты перечислялись на основании заявок территориального фонда, подтверждающих объем финансового обеспечения медицинской помощи, оказанной застрахованным по ОМС лицам с заболеванием и (или) подозрением на заболевание новой коронавирусной инфекцией (COVID-19) в условиях круглосуточного стационара в рамках территориальной программы ОМС в 2021 году.

Условием предоставления иных межбюджетных трансфертов являлось наличие принятых к оплате счетов и (или) реестров счетов на оплату медицинской помощи, в том числе оплаченных (частично оплаченных), оказанной пациентам с заболеванием и (или) подозрением на заболевание новой коронавирусной инфекцией (COVID-19) в условиях круглосуточного стационара в рамках территориальной программы ОМС за соответствующий период 2021 года;

- прочие межбюджетные трансферты, передаваемые в бюджет территориального фонда – **482 420,2 тыс. рублей (107,0%)**. Данные средства поступили в рамках осуществления межтерриториальных расчетов между территориальными фондами ОМС за медицинскую помощь, оказанную медицинскими организациями Архангельской области лицам, застрахованным на территориях других субъектов Российской Федерации, из них 290,3 тыс. рублей по результатам проведения медико-экономического контроля направлены на формирование НСЗ территориального фонда в части финансового обеспечения мероприятий по организации дополнительного профессионального образования

медицинских работников по программам повышения квалификации, а также по приобретению и проведению ремонта медицинского оборудования; 46,9 тыс. рублей возвращены в бюджеты территориальных фондов ОМС других субъектов Российской Федерации в рамках межтерриториальных расчетов как средства межбюджетных трансфертов прошлых лет; 482 083,0 тыс. рублей направлены на оплату медицинской помощи.

Межбюджетные трансферты, передаваемые бюджетам территориальных фондов обязательного медицинского страхования на финансовое обеспечение формирования нормированного страхового запаса территориального фонда обязательного медицинского страхования, поступили в сумме **81 535,9 тыс. рублей** (100,0%) в соответствии с распоряжением Правительства Российской Федерации от 29 января 2021 г. № 200-р «О распределении в 2021 году иных межбюджетных трансфертов, предоставляемых из бюджета Федерального фонда обязательного медицинского страхования бюджетам территориальных фондов в целях софинансирования расходов медицинских организаций на оплату труда врачей и среднего медицинского персонала». Правилами предоставления межбюджетных трансфертов из бюджета Федерального фонда обязательного медицинского страхования бюджетам территориальных фондов обязательного медицинского страхования для софинансирования расходов медицинских организаций на оплату труда врачей и среднего медицинского персонала, утвержденными постановлением Правительства Российской Федерации от 27 декабря 2019 г. № 1910, установлено, что указанные межбюджетные трансферты являются источником формирования нормированного страхового запаса территориального фонда в части средств для софинансирования расходов медицинских организаций государственной системы здравоохранения и муниципальной системы здравоохранения, оказывающих медицинскую помощь в соответствии с территориальными программами обязательного медицинского страхования. Перечисление иных межбюджетных трансфертов осуществлялось из бюджета ФОМС ежемесячно, в течение 10 рабочих дней с начала текущего месяца, исходя из одной двенадцатой годового объема бюджетных ассигнований, предусмотренных на предоставление иных межбюджетных трансфертов, бюджету территориального фонда соответствующего субъекта Российской Федерации.

Межбюджетные трансферты, передаваемые бюджетам территориальных фондов обязательного медицинского страхования на финансовое обеспечение осуществления денежных выплат стимулирующего характера медицинским работникам за выявление онкологических заболеваний в ходе проведения диспансеризации и профилактических медицинских осмотров населения, поступили в сумме **7 414,8 тыс. рублей** (100,0%). В соответствии с распоряжением Правительства Российской Федерации от 29 января 2021 г. 199-р «О распределении в 2021 году иных межбюджетных трансфертов из бюджета Федерального фонда обязательного медицинского страхования бюджетам территориальных фондов обязательного медицинского страхования на финансовое обеспечение осуществления денежных выплат стимулирующего характера медицинским работникам за выявление онкологических заболеваний в ходе проведения диспансеризации и профилактических медицинских осмотров

населения» бюджету территориального фонда предусмотрено предоставление указанных межбюджетных трансфертов в размере 14 829,2 тыс. рублей. Однако Правилами предоставления межбюджетных трансфертов из бюджета Федерального фонда обязательного медицинского страхования бюджетам территориальных фондов обязательного медицинского страхования на финансовое обеспечение осуществления денежных выплат стимулирующего характера медицинским работникам за выявление онкологических заболеваний в ходе проведения диспансеризации и профилактических медицинских осмотров населения, утвержденными постановлением Правительства Российской Федерации от 30 декабря 2019 г. № 1940, установлено, что начиная с 7-го месяца года размер иных межбюджетных трансфертов, подлежащих ежемесячному перечислению, уменьшается на сумму остатков средств, образовавшихся в результате неполного использования территориальным фондом иных межбюджетных трансфертов в текущем году, в связи с чем, фактическое перечисление в бюджет территориального фонда составило 7 414,8 тыс. рублей. Указанные межбюджетные трансферты являются источником финансового обеспечения осуществления денежных выплат стимулирующего характера медицинским работникам в размере 1 тыс. рублей за каждый случай впервые выявленного онкологического заболевания при проведении профилактического медицинского осмотра и диспансеризации определенных групп взрослого населения и (или) диспансеризации находящихся в стационарных организациях детей-сирот и детей, находящихся в трудной жизненной ситуации, а также при проведении профилактических медицинских осмотров несовершеннолетних, диагноз которых подтвержден результатами соответствующих диагностических инструментальных и (или) лабораторных исследований.

Доходы бюджета территориального фонда от возврата субсидий и иных межбюджетных трансфертов прошлых лет составили **3 328,8 тыс. рублей** (103,5%), в том числе:

а) **2 642,5 тыс. рублей** – поступили от министерства здравоохранения Архангельской области как часть единовременных выплат, возвращенных медицинскими работниками в связи с расторжением договоров, заключенных в предыдущие годы;

б) **686,3 тыс. рублей** – поступили в рамках межтерриториальных расчетов как возврат межбюджетных трансфертов прошлых лет из бюджетов территориальных фондов ОМС других субъектов Российской Федерации.

Возврат остатков субсидий, субвенций и иных межбюджетных трансфертов, имеющих целевое назначение, прошлых лет составил - **147 687,8 тыс. рублей со знаком «минус»** (101,8%), в том числе:

а) **15 029,4 тыс. рублей со знаком «минус»** – возврат в бюджет ФОМС остатка средств прошлых лет на финансовое обеспечение организации ОМС на территориях субъектов Российской Федерации;

б) **2 642,5 тыс. рублей со знаком «минус»** – возврат в бюджет ФОМС средств на осуществление единовременных выплат медицинским работникам, поступивших из областного бюджета в связи с расторжением договоров с медицинскими работниками, заключенных в предыдущие годы;

в) **122 703,6 тыс. рублей со знаком «минус»** – возврат в бюджет ФОМС средств прошлых лет на софинансирование расходов медицинских организаций на оплату труда врачей и среднего медицинского персонала;

г) **7 265,4 тыс. рублей со знаком «минус»** – возврат в бюджет ФОМС в соответствии с пунктом 5 статьи 242 БК РФ остатка средств на финансовое обеспечение осуществления денежных выплат стимулирующего характера медицинским работникам за выявление онкологических заболеваний в ходе проведения диспансеризации и профилактических медицинских осмотров населения;

д) **46,9 тыс. рублей со знаком «минус»** – возврат межбюджетных трансфертов прошлых лет в бюджеты территориальных фондов ОМС других субъектов Российской Федерации в рамках межтерриториальных расчетов.

Объем межбюджетных трансфертов, полученных из других бюджетов бюджетной системы Российской Федерации в 2021 году, приведен в приложении № 6 к законопроекту.

Анализ доходов бюджета территориального фонда за 2021 год в разрезе источников доходов приведен в приложении № 2 к настоящей пояснительной записке.

Расходы бюджета территориального фонда

Расходы бюджета территориального фонда за 2021 год составили **28 363 610,6 тыс. рублей (99,3%)**, с увеличением к уровню прошлого отчетного периода на 3 611 911,1 тыс. рублей или на 14,6%, из них:

Наименование показателя	Утверждено		Исполнено	Процент исполнения	
	областным законом № 362-22-ОЗ	бюджетной росписью		к областному закону	к бюджетной росписи
1	2	3	4	5	6
Финансовое обеспечение организации ОМС, в том числе:	28 274 719,4	28 306 474,2	28 180 522,4	99,7	99,6
- за счет субвенции ФОМС	24 003 155,1	24 003 155,1	23 917 595,8	99,6	99,6
- за счет средств межбюджетного трансферта из бюджета ФОМС на дополнительное финансовое обеспечение оказания медицинской помощи лицам, застрахованным по ОМС, с заболеванием и (или) подозрением на заболевание новой коронавирусной инфекцией в рамках реализации территориальных программ ОМС	395 580,8	395 580,8	395 580,8	100,0	100,0

тыс. руб.

1	2	3	4	5	6
- за счет средств межбюджетного трансферта на финансовое обеспечение проведения углубленной диспансеризации застрахованных по ОМС лиц, перенесших новую коронавирусную инфекцию (COVID-19), в рамках реализации территориальных программ ОМС	67 045,6	67 045,6	29 694,4	44,3	44,3
- за счет средств межбюджетного трансферта на дополнительное финансовое обеспечение оказания медицинской помощи лицам, застрахованным по ОМС, в том числе с заболеванием и (или) подозрением на заболевание новой коронавирусной инфекцией (COVID-19) в рамках реализации территориальных программ ОМС	2 510 169,9	2 510 169,9	2 510 169,9	100,0	100,0
- за счет средств, поступивших в рамках межтерриториальных расчетов	451 748,6	483 503,4	483 169,3	107,0	99,9
- за счет средств, поступивших на дополнительное финансовое обеспечение организации ОМС	4 013,3	4 013,3	1 311,6	32,7	32,7
- за счет средств межбюджетного трансферта из областного бюджета на дополнительное финансовое обеспечение территориальной программы государственных гарантий бесплатного оказания гражданам медицинской помощи в Архангельской области в части базовой программы ОМС	843 006,1	843 006,1	843 000,6	100,0	100,0
Финансовое обеспечение формирования нормированного страхового запаса территориального фонда обязательного медицинского страхования (для софинансирования	81 535,9	81 535,9	37 021,8	45,4	45,4

расходов медицинских организаций на оплату труда врачей и среднего медицинского персонала)					
Финансовое обеспечение осуществления денежных выплат стимулирующего характера медицинским работникам за выявление онкологических заболеваний в ходе проведения диспансеризации и профилактических медицинских осмотров населения	7 414,8	7 414,8	0,0	0,0	0,0
Финансовое обеспечение мероприятий по организации ДПО медицинских работников по программам повышения квалификации, а также по приобретению и проведению ремонта медицинского оборудования	78 745,8	78 745,8	19 149,0	24,3	24,3
Выполнение функций аппаратом территориального фонда	134 034,5	134 034,5	126 917,4	94,7	94,7
Итого	28 576 450,4	28 608 205,2	28 363 610,6	99,3	99,1

На финансовое обеспечение организации ОМС за счет субвенции ФОМС направлено **23 917 595,8 тыс. рублей**, с увеличением к аналогичному периоду прошлого года на 3 670 606,0 тыс. рублей или на 15,0%, в том числе средства перечислены:

1) в страховые медицинские организации – 23 162 595,8 тыс. рублей, в том числе:

- на оплату медицинской помощи – 22 918 376,0 тыс. рублей, из них за счет остатка средств субвенции ФОМС 2020 года – 65 866,6 тыс. рублей;

- на ведение дела страховых медицинских организаций – 244 219,8 тыс. рублей, из них за счет остатка средств субвенции ФОМС 2020 года – 417,5 тыс. рублей. На ведение дела по обязательному медицинскому страхованию в 2021 году перечислено 243 802,3 тыс. рублей, что не превышает установленного областным законом № 362-22-ОЗ норматива 1,1%;

2) в территориальные фонды ОМС других субъектов Российской Федерации на оплату медицинской помощи, оказанной за пределами территории страхования лицам, застрахованным на территории Архангельской области – 755 000,0 тыс. рублей (100,0%). По сравнению с 2020 годом указанные расходы уменьшились

75

на 28 921,1 тыс. рублей, или на 3,7%, что обусловлено, в первую очередь, тем, что с 2021 года оплата специализированной, в том числе высокотехнологичной медицинской помощи, оказываемой застрахованным лицам медицинскими организациями, подведомственными федеральным органам исполнительной власти, осуществляется из бюджета Федерального фонда обязательного медицинского страхования.

На дополнительное финансовое обеспечение оказания медицинской помощи лицам, застрахованным по ОМС, с заболеванием и (или) подозрением на заболевание новой коронавирусной инфекцией в рамках реализации территориальной программы ОМС направлено **395 580,8 тыс. рублей.**

Указанные средства распределены Решением № 1 Комиссии по разработке территориальной программы ОМС Архангельской области (далее – Комиссия) к протоколу № 10 от 9 августа 2021 г. между медицинскими организациями Архангельской области, у которых имелись счета (реестры счетов), ранее отклоненные от оплаты по результатам проведенного территориальным фондом медико-экономического контроля в связи с превышением объемов и (или) размера финансового обеспечения предоставления медицинской помощи, установленного Решением Комиссии, за период январь-июль 2021 года. Средства в полном объеме перечислены в страховые медицинские организации для оплаты медицинской помощи, оказанной в условиях круглосуточного стационара застрахованным лицам с заболеванием и (или) подозрением на заболевание новой коронавирусной инфекцией.

На финансовое обеспечение проведения углубленной диспансеризации застрахованных по ОМС лиц, перенесших новую коронавирусную инфекцию (COVID-19), в рамках реализации территориальной программы ОМС направлено **29 694,4 тыс. рублей.** Средства направлены в медицинские организации на оплату счетов (реестров счетов), предъявленных за проведение углубленной диспансеризации в июле - декабре текущего года.

На дополнительное финансовое обеспечение оказания медицинской помощи лицам, застрахованным по ОМС, в том числе с заболеванием и (или) подозрением на заболевание новой коронавирусной инфекцией (COVID-19) в рамках реализации территориальной программы ОМС, направлено **2 510 169,9 тыс. рублей.**

Указанные средства распределены между медицинскими организациями Архангельской области, у которых имелись счета (реестры счетов), ранее отклоненные от оплаты по результатам проведенного территориальным фондом медико-экономического контроля, решениями Комиссии № 1 к протоколу № 11 от 31 августа 2021 г. (1 210 006,6 тыс. рублей), № 1 к протоколу № 14 от 9 ноября 2021 г. (415 835,5 тыс. рублей) и № 1 к протоколу № 16 от 14 декабря 2021 г. (884 327,8 тыс. рублей). Средства в полном объеме перечислены в страховые медицинские организации на оплату не принятых ранее счетов (реестров счетов) в связи с превышением объемов и (или) размера финансового обеспечения предоставления медицинской помощи в условиях круглосуточного стационара, установленного решением Комиссии на 2021 год, а также на оплату медицинской

помощи, оказанной пациентам с заболеванием и (или) подозрением на заболевание новой коронавирусной инфекцией.

На финансовое обеспечение расходов на оплату медицинской помощи, оказанной лицам, застрахованным на территории других субъектов Российской Федерации, направлено 483 169,3 тыс. рублей (107,0%). По сравнению с 2020 годом указанные расходы увеличились на 97 217,2 тыс. рублей, или на 25,2%. Средства перечислены в медицинские организации Архангельской области на оплату медицинской помощи, оказанной лицам, застрахованным на территориях других субъектов Российской Федерации.

На дополнительное финансовое обеспечение организации ОМС направлено 1 311,6 тыс. рублей (32,7%). Средства перечислены в страховые медицинские организации на оплату медицинской помощи в составе дифференцированных подушевых нормативов.

На дополнительное финансовое обеспечение территориальной программы государственных гарантий бесплатного оказания гражданам медицинской помощи в Архангельской области в части базовой программы ОМС за счет средств областного бюджета направлено **843 000,6 тыс. рублей**. В соответствии с постановлением Правительства Архангельской области от 23 ноября 2021 г. № 649-пп (в редакции от 22 декабря 2021 г. № 756-пп) указанные средства перечислены на цели, указанные в пункте 1 части 5 статьи 26 Федерального закона от 29 ноября 2010 г. № 326-ФЗ «Об обязательном медицинском страховании в Российской Федерации»:

1) на увеличение стоимости территориальной программы обязательного медицинского страхования в целях увеличения числа лабораторных исследований на новую коронавирусную инфекцию (COVID-2019) и диагностических исследований магнитно-резонансной и компьютерной томографии;

2) на дополнительное финансовое обеспечение первичной медико-санитарной помощи, оплачиваемой по подушевому нормативу финансирования;

3) на дополнительное финансовое обеспечение установления дополнительного объема страхового обеспечения по страховым случаям, установленным базовой программой обязательного медицинского страхования, в части дополнительных объемов скорой медицинской помощи и медицинской помощи в амбулаторных условиях, оказываемой в неотложной форме.

Указанные средства распределены между медицинскими организациями Архангельской области решениями Комиссии № 3 к протоколу № 15 от 30 ноября 2021 г. и № 1 к протоколу № 17 от 27 декабря 2021 г.

Распределение средств межбюджетных трансфертов, направленных из бюджета территориального фонда, по страховым медицинским организациям представлено в приложении № 3 к настоящей пояснительной записке, по медицинским организациям – в приложениях № 3-1, № 3-2, № 3-3 и № 3-4 к настоящей пояснительной записке.

В медицинские организации на основании их заявок на финансирование расходов на оплату труда врачей и среднего медицинского персонала перечислено **37 021,8 тыс. рублей** (45,4%). Невысокий процент выполнения обусловлен низким уровнем прироста численности медицинских работников, оказывающих первичную медико-санитарную помощь, в медицинских организациях Архангельской области, в связи с превышением количества уволившихся медицинских работников над вновь принятыми. Расшифровка указанных расходов представлена в приложении № 4 к настоящей пояснительной записке.

Денежные выплаты стимулирующего характера медицинским работникам за выявление онкологических заболеваний в ходе проведения диспансеризации и профилактических медицинских осмотров населения не осуществлялись в связи с отсутствием принятых к оплате территориальным фондом заявок медицинских организаций на получение средств из бюджета территориального фонда обязательного медицинского страхования на осуществление денежных выплат за впервые выявленные в ходе проведения диспансеризации и профилактических медицинских осмотров онкологические заболевания.

На финансовое обеспечение мероприятий по организации дополнительного профессионального образования медицинских работников по программам повышения квалификации, а также по приобретению и проведению ремонта медицинского оборудования было направлено 19 154,5 тыс. рублей, или 59,8% от средств, запланированных на осуществление мероприятий по организации дополнительного профессионального образования медицинских работников по программам повышения квалификации, а также по приобретению и проведению ремонта медицинского оборудования из средств нормированного страхового запаса территориального фонда на 2021 год, утвержденного распоряжениями министерства здравоохранения Архангельской области от 30 декабря 2020 г. № 925-рд и от 29 ноября 2021 г. № 648-рд (далее – План). Однако в связи с возвратом ГБУЗ АО «Приморская ЦРБ» в бюджет территориального фонда 5,5 тыс. рублей за 2 медицинских работников, не прошедших обучение, расходы бюджета территориального фонда на финансовое обеспечение указанных мероприятий составили **19 149,0 тыс. рублей**, (24,3%).

В соответствии с нормативно-правовыми актами указанные средства направлены:

Направления расходования средств	План мероприятий на 2021 год		Исполнено за 2021 год		Процент освоения средств
	количество медицинских организаций	сумма, тыс. рублей	количество медицинских организаций	сумма, тыс. рублей	
организация дополнительного профессионального образования медицинских работников по программам повышения квалификации	25	1 239,4	25	1 073,6	86,6

приобретение медицинского оборудования	3	10 437,8	2	8 739,3	83,7
проведение ремонта медицинского оборудования	4	20 373,9	3	9 341,6	45,9
Итого	x	32 051,1	x	19 154,5	59,8

За счет средств нормированного страхового запаса территориального фонда в 2021 году прошли обучение по программам повышения квалификации 320 человек из 25 медицинских организаций, приобретено 2 единицы медицинского оборудования для 2 медицинских организаций, отремонтировано 4 единицы медицинского оборудования для 3 медицинских организаций.

Неполное исполнение Плана обусловлено тем, что с 1 марта 2021 г. вступили в силу новые Правила использования медицинскими организациями средств нормированного страхового запаса Федерального фонда обязательного медицинского страхования, нормированного страхового запаса территориального фонда обязательного медицинского страхования для финансового обеспечения мероприятий по организации дополнительного профессионального образования медицинских работников по программам повышения квалификации, а также по приобретению и проведению ремонта медицинского оборудования (далее - мероприятий), утвержденные постановлением Правительства Российской Федерации от 26 февраля 2021 г. № 273, в соответствии с пунктом 10 которых, порядок и сроки формирования, утверждения и ведения территориального плана мероприятий, состав включаемых в них сведений, порядок и сроки формирования и направления заявок, а также их формы утверждаются Министерством здравоохранения Российской Федерации. В результате План мероприятий на 1 квартал 2021 года утратил силу.

В связи с тем, что в течение II-III кварталов указанные выше порядки утверждены не были, соответственно, отсутствовало правовое регулирование по вопросу принятия и утверждения планов мероприятий на указанные кварталы 2021 года, работа в данном направлении не осуществлялась.

Приказом Министерства здравоохранения Российской Федерации от 14 сентября 2021 г. № 922н, вступившим в силу 19 октября 2021 года, были утверждены порядок и сроки формирования, утверждения и ведения территориального плана мероприятий, состав включаемых в них сведений, порядок и сроки формирования и направления заявок. С целью его реализации министерством здравоохранения Архангельской области 29 ноября 2021 г. был утвержден территориальный план мероприятий в сумме 17,6 млн. рублей (7,7 млн. рублей – приобретение 1 единицы медицинского оборудования, 9,8 млн. рублей – проведение ремонта 1 единицы медицинского оборудования).

Расшифровка указанных расходов представлена в приложениях № 5, № 6 и № 7 к настоящей пояснительной записке.

Расходы на выполнение территориальным фондом своих функций исполнены в сумме **126 917,4 тыс. рублей (94,7%)**, с увеличением к уровню 2020 года на 1,8%:

тыс. руб.

Наименование показателя	Утверждено		Исполнено	Процент исполнения	
	областным законом № 362-22-ОЗ	бюджетной росписью		к областному закону № 362-22-ОЗ	к бюджетной росписи
1	2	3	4	5	6
Расходы на выплаты персоналу в целях обеспечения выполнения функций государственными (муниципальными) органами, казенными учреждениями, органами управления государственными внебюджетными фондами	112 686,1	112 686,1	110 490,0	98,1	98,1
Закупка товаров, работ и услуг для государственных (муниципальных) нужд	20 431,0	20 431,0	16 044,5	78,5	78,5
Социальное обеспечение и иные выплаты населению	99,0	99,0	98,9	99,9	99,9
Иные бюджетные ассигнования	818,4	818,4	284,0	34,7	34,7
Итого	134 034,5	134 034,5	126 917,4	94,7	94,7

Неполное использование средств на выполнение функций аппаратом территориального фонда в основном обусловлено снижением расходов по найму жилых помещений и транспортных расходов при служебных командировках относительно запланированных в связи с введением ограничительных мер в условиях возникновения угрозы распространения заболеваний, вызванных новой коронавирусной инфекцией, экономией средств при проведении закупок конкурентными способами в течение года, а также заключением контрактов со сроком исполнения в 2022 году.

Согласно пункту 1 статьи 6 областного закона № 362-22-ОЗ в бюджете территориального фонда осуществлялось формирование нормированного страхового запаса.

В 2021 году нормированный страховой запас территориального фонда сформирован в сумме 2 100 465,9 тыс. рублей, что не превышает утвержденный областным законом № 362-22-ОЗ размер.

За счет средств нормированного страхового запаса территориального фонда произведены расходы в размере 1 991 040,1 тыс. рублей. Расходование нормированного страхового запаса территориального фонда осуществлялось на следующие цели, определенные областным законом № 362-22-ОЗ:

- дополнительное финансовое обеспечение реализации территориальной программы ОМС в виде финансирования страховых медицинских организаций при недостатке финансовых средств на оплату медицинской помощи в размере 696 700,0 тыс. рублей;

- возмещение затрат другим территориальным фондам ОМС по оплате медицинской помощи, оказанной гражданам, застрахованным на территории Архангельской области, за пределами территории страхования в размере 755 000,0 тыс. рублей;


- оплата счетов медицинских организаций Архангельской области за медицинскую помощь, оказанную на территории Архангельской области лицам, застрахованным на территории других субъектов Российской Федерации, в размере 483 169,3 тыс. рублей;

- финансовое обеспечение мероприятий по организации дополнительного профессионального образования медицинских работников по программам повышения квалификации, а также по приобретению и проведению ремонта медицинского оборудования в размере 19 149,0 тыс. рублей;

- софинансирование расходов медицинских организаций на оплату труда врачей и среднего медицинского персонала в размере 37 021,8 тыс. рублей.

Анализ распределения бюджетных ассигнований бюджета территориального фонда за 2021 год по разделам, подразделам, целевым статьям, группам и подгруппам видов расходов приведен в приложении № 8 к настоящей пояснительной записке.

**Первый заместитель Губернатора
Архангельской области –
председатель Правительства
Архангельской области**



А.В. Алсуфьев

Анализ источников финансирования дефицита бюджета
территориального фонда обязательного страхования Архангельской области за 2021 год

Код бюджетной классификации Российской Федерации	Наименование	Утверждено на 2021 год		Исполнено за 2021 год
		областным законом	бюджетной росписью	
1		4	5	6
000	Источники внутреннего финансирования дефицита бюджетов	212 533,3	244 288,1	38 641,8
000	Изменение остатков средств на счетах по учету средств бюджетов	212 533,3	244 288,1	38 641,8
000	Увеличение остатков средств бюджетов	28 363 917,1	28 363 917,1	28 402 252,4
000	Увеличение прочих остатков средств бюджетов	28 363 917,1	28 363 917,1	28 402 252,4
395	Увеличение прочих остатков денежных средств бюджетов территориальных фондов обязательного медицинского страхования	28 363 917,1	28 363 917,1	28 402 252,4
000	Уменьшение остатков средств бюджетов	28 576 450,4	28 608 205,2	28 363 610,6
000	Уменьшение прочих остатков средств бюджетов	28 576 450,4	28 608 205,2	28 363 610,6
395	Уменьшение прочих остатков денежных средств бюджетов территориальных фондов обязательного медицинского страхования	28 576 450,4	28 608 205,2	28 363 610,6

тыс. руб.

Приложение № 2 к пояснительной записке
к проекту областного закона «Об исполнении бюджета
территориального фонда обязательного медицинского страхования
Архангельской области за 2021 год»

Анализ доходов бюджета
территориального фонда обязательного медицинского страхования Архангельской области за 2021 год

Код бюджетной классификации Российской Федерации		Наименование	Утверждено на 2021 год	Исполнено за 2021 год	Процент исполнения
главн о админи- стратора доходов	2				
1	2	3	4	5	6=5/4
000	1 00 00000 00 0000 0000	Налоговые и неналоговые доходы	79 447,2	88 532,6	111,4
000	1 13 00000 00 0000 0000	Доходы от оказания платных услуг и компенсации затрат государства	373,2	1 530,2	410,0
000	1 13 02000 00 0000 130	Доходы от компенсации затрат государства	373,2	1 530,2	410,0
000	1 13 02990 00 0000 130	Прочие доходы от компенсации затрат государства	373,2	1 530,2	410,0
395	1 13 02999 09 0000 130	Прочие доходы от компенсации затрат бюджетов территориальных фондов обязательного медицинского страхования	373,2	1 530,2	410,0
000	1 16 00000 00 0000 0000	Штрафы, санкции, возмещение ущерба	14 559,7	17 008,6	116,8
000	1 16 07090 00 0000 140	Иные штрафы, неустойки, пени, уплаченные в соответствии с законом или договором в случае неисполнения или ненадлежащего исполнения обязательств перед государственным (муниципальным) органом, казенным учреждением, Центральным банком Российской Федерации, государственной корпорацией	3 451,0	4 078,9	118,2

1	2	3	4	5	6=5/4
395	1 16 07090 09 0000 140	Иные штрафы, неустойки, пени, уплаченные в соответствии с законом или договором в случае неисполнения или ненадлежащего исполнения обязательств перед территориальным фондом обязательного медицинского страхования	3 451,0	4 078,9	118,2
000	1 16 10100 00 0000 140	Денежные взыскания, налагаемые в возмещение ущерба, причиненного в результате незаконного или нецелевого использования бюджетных средств	3 347,4	5 188,1	155,0%
395	1 16 10100 09 0000 140	Денежные взыскания, налагаемые в возмещение ущерба, причиненного в результате незаконного или нецелевого использования бюджетных средств (в части бюджетов территориальных фондов обязательного медицинского страхования)	3 347,4	5 188,1	155,0%
000	1 16 10110 00 0000 140	Возмещение ущерба при возникновении страховых случаев, когда выгодоприобретателями выступают получатели средств бюджетов государственных внебюджетных фондов и прочее возмещение ущерба, причиненного федеральному имуществу, находящемуся в их владении и пользовании	4 147,0	4 127,0	99,5
395	1 16 10119 09 0000 140	Платежи по искам, предъявленным территориальным фондом обязательного медицинского страхования, к лицам, ответственным за причинение вреда здоровью застрахованного лица, в целях возмещения расходов на оказание медицинской помощи	4 147,0	4 127,0	99,5
000	1 16 10120 00 0000 140	Доходы от денежных взысканий (штрафов), поступающие в счет погашения задолженности, образовавшейся до 1 января 2020 года, подлежащие зачислению в бюджеты бюджетной системы Российской Федерации по нормативам, действовавшим в 2019 году	3 614,3	3 614,6	100,0
395	1 16 10127 01 0000 140	Доходы от денежных взысканий (штрафов), поступающие в счет погашения задолженности, образовавшейся до 1 января 2020 года, подлежащие зачислению в бюджет	3 614,3	3 614,6	100,0

1	2	3	4	5	6=5/4
		территориального фонда обязательного медицинского страхования по нормативам, действовавшим в 2019 году			
000	1 17 00000 00 0000 000	Прочие неналоговые доходы	64 514,3	69 993,8	108,5
000	1 17 06000 00 0000 180	Прочие неналоговые поступления в бюджеты государственных внебюджетных фондов	64 514,3	69 993,8	108,5
395	1 17 06040 09 0000 180	Прочие неналоговые поступления в территориальные фонды обязательного медицинского страхования	64 514,3	69 993,8	108,5
000	2 00 00000 00 0000 000	Безвозмездные поступления	28 284 469,9	28 313 719,8	100,1
000	2 02 00000 00 0000 000	Безвозмездные поступления от других бюджетов бюджетной системы Российской Федерации	28 426 321,0	28 458 078,8	100,1
000	2 02 50000 00 0000 150	Межбюджетные трансферты, передаваемые бюджетам государственных внебюджетных фондов	28 426 321,0	28 458 078,8	100,1
395	2 02 50202 09 0000 150	Межбюджетные трансферты из бюджетов субъектов Российской Федерации, передаваемые территориальным фондам обязательного медицинского страхования на дополнительное финансовое обеспечение реализации территориальной программы обязательного медицинского страхования в части базовой программы обязательного медицинского страхования	843 006,1	843 006,1	100,0
395	2 02 55093 09 0000 150	Субвенции бюджетам территориальных фондов обязательного медицинского страхования на финансовое обеспечение организации обязательного медицинского страхования на территориях субъектов Российской Федерации	24 070 905,5	24 070 905,5	100,0
395	2 02 55231 09 0000 150	Межбюджетные трансферты, передаваемые бюджетам территориальных фондов обязательного медицинского страхования субъектов Российской Федерации и г. Байконура на дополнительное финансовое обеспечение оказания медицинской помощи лицам, застрахованным по обязательному медицинскому страхованию, с заболеванием и (или) подозрением на заболевание новой коронавирусной инфекцией	395 580,8	395 580,8	100,0

1	2	3	4	5	6=5/4
		в рамках реализации территориальной программы обязательного медицинского страхования			
395	2 02 55257 09 0000 150	Межбюджетные трансферты, передаваемые бюджетам территориальных фондов обязательного медицинского страхования на финансовое обеспечение формирования нормированного страхового запаса территориального фонда обязательного медицинского страхования	81 535,9	81 535,9	100,0
395	2 02 55258 09 0000 150	Межбюджетные трансферты, передаваемые бюджетам территориальных фондов обязательного медицинского страхования на финансовое обеспечение осуществления денежных выплат стимулирующего характера медицинским работникам за выявление онкологических заболеваний в ходе проведения диспансеризации и профилактических медицинских осмотров населения	7 414,8	7 414,8	100,0
395	2 02 55622 09 0000 150	Межбюджетные трансферты, передаваемые бюджетам территориальных фондов обязательного медицинского страхования на финансовое обеспечение проведения углубленной диспансеризации застрахованных по обязательному медицинскому страхованию лиц, перенесших новую коронавирусную инфекцию (COVID-19)	67 045,6	67 045,6	100,0
395	2 02 55849 09 0000 150	Межбюджетные трансферты, передаваемые бюджетам территориальных фондов обязательного медицинского страхования на дополнительное финансовое обеспечение оказания медицинской помощи лицам, застрахованным по обязательному медицинскому страхованию, в том числе с заболеванием и (или) подозрением на заболевание новой коронавирусной инфекцией (COVID-19), в рамках реализации территориальных программ обязательного медицинского страхования	2 510 169,9	2 510 169,9	100,0
000	2 02 59999 00 0000 150	Прочие межбюджетные трансферты, передаваемые бюджетам государственных внебюджетных фондов	450 662,4	482 420,2	107,0

1	2	3	4	5	6=5/4
395	2 02 59999 09 0000 150	Прочие межбюджетные трансферты, передаваемые бюджетам территориальных фондов обязательного медицинского страхования	450 662,4	482 420,2	107,0
000	2 18 00000 00 0000 000	Доходы бюджетов бюджетной системы Российской Федерации от возврата остатков субсидий, субвенций и иных межбюджетных трансфертов, имеющих целевое назначение, прошлых лет	3 217,5	3 328,8	103,5
000	2 18 00000 00 0000 150	Доходы бюджетов бюджетной системы Российской Федерации от возврата бюджетами бюджетной системы Российской Федерации остатков субсидий, субвенций и иных межбюджетных трансфертов, имеющих целевое назначение, прошлых лет, а также от возврата организациями остатков субсидий прошлых лет	3 217,5	3 328,8	103,5
000	2 18 00000 09 0000 150	Доходы бюджетов территориальных фондов обязательного медицинского страхования от возврата остатков субсидий, субвенций и иных межбюджетных трансфертов, имеющих целевое назначение, прошлых лет	3 217,5	3 328,8	103,5
395	2 18 51360 09 0000 150	Доходы бюджета территориального фонда обязательного медицинского страхования от возврата остатков межбюджетных трансфертов прошлых лет на осуществление единовременных выплат медицинским работникам	2 534,3	2 642,5	104,3
395	2 18 73000 09 0000 150	Доходы бюджетов территориальных фондов обязательного медицинского страхования от возврата остатков субсидий, субвенций и иных межбюджетных трансфертов, имеющих целевое назначение, прошлых лет	683,2	686,3	100,5
000	2 19 00000 00 0000 000	Возврат остатков субсидий, субвенций и иных межбюджетных трансфертов, имеющих целевое назначение, прошлых лет	- 145 068,6	- 147 687,8	101,8

1	2	3	4	5	6=5/4
000	2 19 00000 09 0000 150	Возврат остатков субсидий, субвенций и иных межбюджетных трансфертов, имеющих целевое назначение, прошлых лет из бюджетов территориальных фондов обязательного медицинского страхования	- 145 068,6	- 147 687,8	101,8
395	2 19 50930 09 0000 150	Возврат остатков субвенций прошлых лет на финансовое обеспечение организации обязательного медицинского страхования на территориях субъектов Российской Федерации в бюджет Федерального фонда обязательного медицинского страхования из бюджетов территориальных фондов обязательного медицинского страхования	- 12 518,4	- 15 029,4	120,1
395	2 19 51360 09 0000 150	Возврат остатков межбюджетных трансфертов прошлых лет на осуществление единовременных выплат медицинским работникам в бюджет Федерального фонда обязательного медицинского страхования из бюджетов территориальных фондов обязательного медицинского страхования	- 2 534,3	- 2 642,5	104,3
395	2 19 55257 09 0000 150	Возврат остатков межбюджетных трансфертов прошлых лет на финансовое обеспечение формирования нормированного страхового запаса территориального фонда обязательного медицинского страхования в бюджет Федерального фонда обязательного медицинского страхования из бюджетов территориальных фондов обязательного медицинского страхования	- 122 703,6	- 122 703,6	100,0
395	2 19 55258 09 0000 150	Возврат остатков межбюджетных трансфертов прошлых лет на финансовое обеспечение осуществления денежных выплат стимулирующего характера медицинским работникам за выявление онкологических заболеваний в ходе проведения диспансеризации и профилактических медицинских осмотров населения в бюджет Федерального фонда обязательного медицинского страхования из бюджетов территориальных фондов обязательного медицинского страхования	- 7 265,4	- 7 265,4	100,0

1	2	3	4	5	6=5/4
395	2 19 73000 09 0000 150	Возврат остатков субсидий, субвенций и иных межбюджетных трансфертов, имеющих целевое назначение, прошлых лет из бюджетов территориальных фондов обязательного медицинского страхования в бюджеты территориальных фондов обязательного медицинского страхования	- 46,9	- 46,9	100,0
		Доходы, всего	28 363 917,1	28 402 252,4	100,1

Приложение № 3 к пояснительной записке
к проекту областного закона «Об исполнении бюджета
территориального фонда обязательного медицинского
страхования Архангельской области за 2021 год»

**Распределение средств межбюджетных трансфертов, направленных из бюджета
территориального фонда, по страховым медицинским организациям
для оплаты медицинской помощи в 2021 году**

тыс. рублей

Наименование межбюджетного трансферта	Сумма, всего	в том числе направлено в страховые медицинские организации	
		Филиал ООО «Капитал Медицинское Страхование» в Архангельской области	Архангельский филиал АО «Страховая компания «СОГАЗ-Мед»
1	2	3	4
Межбюджетные трансферты бюджетам ТФОМС субъектов РФ и г. Байконура на дополнительное финансовое обеспечение оказания медицинской помощи лицам, застрахованным по ОМС, с заболеванием и (или) подозрением на заболевание новой коронавирусной инфекцией в рамках реализации ТП ОМС	395 580,8	98 515,6	297 065,2
Межбюджетные трансферты, передаваемые бюджетам ТФОМС на финансовое обеспечение проведения углубленной диспансеризации застрахованных по ОМС лиц, перенесших новую коронавирусную инфекцию (COVID-19)	29 694,4	7 075,2	22 619,2
Межбюджетные трансферты, передаваемые бюджетам ТФОМС на дополнительное финансовое обеспечение оказания медицинской помощи лицам, застрахованным по ОМС, в том числе с заболеванием и (или) подозрением на заболевание новой коронавирусной инфекцией (COVID-19), в рамках реализации ТП ОМС	2 510 169,9	624 920,3	1 885 249,6
Межбюджетные трансферты из бюджетов субъектов РФ, передаваемые ТФОМС на дополнительное финансовое обеспечение реализации ТП ОМС в части базовой программы ОМС	843 000,6	209 792,2	633 208,4
ИТОГО	3 778 445,7	940 303,3	2 838 142,4

Приложение № 3-1 к пояснительной записке
к проекту областного закона «Об исполнении бюджета
территориального фонда обязательного медицинского
страхования Архангельской области за 2021 год»

**Расшифровка расходов на дополнительное финансовое обеспечение оказания
медицинской помощи лицам, застрахованным по ОМС, с заболеванием
и (или) подозрением на заболевание новой коронавирусной инфекцией в рамках
реализации территориальной программы обязательного медицинского страхования
за счет бюджетных ассигнований из резервного фонда Российской Федерации**

тыс. рублей	
Наименование медицинской организации	Перечислено, тыс. рублей
1	2
ГБУЗ АО «Архангельская областная клиническая больница»	183 925,0
ГБУЗ АО «Первая городская клиническая больница имени Е.Е.Волосевич»	40 431,8
ГБУЗ АО «Архангельская городская клиническая больница № 6»	582,2
ГБУЗ АО «Котласская центральная городская больница имени святителя Луки (В.Ф. Войно-Ясенецкого)»	118 433,4
ГБУЗ АО «Вельская центральная районная больница»	30 453,3
ГБУЗ АО «Плесецкая центральная районная больница»	337,8
ГБУЗ АО «Устьянская центральная районная больница»	9 962,3
ГБУЗ АО «Архангельский госпиталь для ветеранов войн»	11 455,0
ИТОГО	395 580,8

Приложение № 3-2 к пояснительной записке
к проекту областного закона «Об исполнении бюджета
территориального фонда обязательного медицинского
страхования Архангельской области за 2021 год»

**Расшифровка расходов на финансовое обеспечение
проведения углубленной диспансеризации застрахованных по ОМС лиц,
перенесших новую коронавирусную инфекцию (COVID-19)
за счет бюджетных ассигнований из резервного фонда Российской Федерации**

тыс. рублей	
Наименование медицинской организации	Перечислено, тыс. рублей
1	2
ГБУЗ АО «Первая городская клиническая больница имени Е.Е. Волосевич»	694,7
ГБУЗ АО «Архангельская городская клиническая больница № 4»	2 020,3
ГБУЗ АО «Архангельская городская клиническая больница № 6»	430,7
ГБУЗ АО «Архангельская городская клиническая больница № 7»	894,3
ГБУЗ АО «Архангельская городская клиническая поликлиника № 1»	3 907,2
ГБУЗ АО «Архангельская городская клиническая поликлиника № 2»	97,1
ГБУЗ АО «Северодвинская городская больница № 1»	2 901,8
ГБУЗ АО «Северодвинская городская больница № 2 скорой медицинской помощи»	2 358,9
ГБУЗ АО «Котласская центральная городская больница имени святителя Луки (В.Ф. Войно-Ясенецкого)»	1 922,0
ГБУЗ АО «Коряжемская городская больница»	1 420,6
ГБУЗ АО «Мирнинская центральная городская больница»	358,0
ГБУЗ АО «Новодвинская центральная городская больница»	665,8
ГБУЗ АО «Вельская центральная районная больница»	1 516,1
ГБУЗ АО «Верхнетоемская центральная районная больница»	126,3
ГБУЗ АО «Виноградовская центральная районная больница»	268,6
ГБУЗ АО «Ильинская центральная районная больница»	630,5
ГБУЗ АО «Каргопольская центральная районная больница имени Н.Д.Кировой»	606,5
ГБУЗ АО «Карпогорская центральная районная больница»	347,5
ГБУЗ АО «Коношская центральная районная больница»	1 051,3
ГБУЗ АО «Красноборская центральная районная больница»	298,9
ГБУЗ АО «Лешуконская центральная районная больница»	27,8
ГБУЗ АО «Няндомская центральная районная больница»	724,6
ГБУЗ АО «Онежская центральная районная больница»	140,5

1	2
ГБУЗ АО «Плесецкая центральная районная больница»	1 219,8
ГБУЗ АО «Приморская центральная районная больница»	569,1
ГБУЗ АО «Устьянская центральная районная больница»	254,3
ГБУЗ АО «Холмогорская центральная районная больница»	14,8
ГБУЗ АО «Шенкурская центральная районная больница им. Н.Н. Приорова»	12,6
ГБУЗ АО «Яренская центральная районная больница»	71,9
ФГБУЗ «Северный медицинский клинический центр имени Н.А.Семашко Федерального медико-биологического агентства»	2 434,3
ФГБУЗ «Центральная медико-санитарная часть №58 Федерального медико-биологического агентства»	1 529,7
ЧУЗ «Поликлиника «РЖД - Медицина» г. Котлас»	73,8
ЧУЗ «Клиническая поликлиника «РЖД - Медицина» г. Архангельск»	104,1
ИТОГО	29 694,4

Приложение № 3-3 к пояснительной записке
к проекту областного закона «Об исполнении бюджета
территориального фонда обязательного медицинского
страхования Архангельской области за 2021 год»

**Расшифровка расходов на дополнительное финансовое обеспечение оказания
медицинской помощи лицам, застрахованным по обязательному медицинскому
страхованию, в том числе с заболеванием и (или) подозрением на заболевание новой
коронавирусной инфекцией (COVID-19), в рамках реализации территориальной
программы обязательного медицинского страхования
за счет бюджетных ассигнований из резервного фонда Российской Федерации**

тыс. рублей	
Наименование медицинской организации	Перечислено, тыс. рублей
1	2
ГБУЗ АО «Архангельская областная клиническая больница»	774 599,1
ГБУЗ АО «Архангельская клиническая офтальмологическая больница»	912,6
ГБУЗ АО «Архангельская областная детская клиническая больница имени П.Г. Выжлецова»	6 292,4
ГБУЗ АО «Архангельский клинический онкологический диспансер»	136 111,6
ГБУЗ АО «Архангельский клинический кожно-венерологический диспансер»	3 452,4
ГБУЗ АО «Первая городская клиническая больница имени Е.Е.Волосевич»	281 511,3
ГБУЗ АО «Архангельская городская клиническая больница № 4»	43 022,7
ГБУЗ АО «Архангельская городская клиническая больница № 6»	102 238,8
ГБУЗ АО «Северодвинская городская больница № 2 скорой медицинской помощи»	219 318,1
ГБУЗ АО «Северодвинский родильный дом»	13,0
ГБУЗ АО «Северодвинская городская детская клиническая больница»	15 108,0
ГБУЗ АО «Котласская центральная городская больница имени святителя Луки (В.Ф. Войно-Ясенецкого)»	511 624,0
ГБУЗ АО «Коряжемская городская больница»	73 842,3
ГБУЗ АО «Новодвинская центральная городская больница»	4 104,7
ГБУЗ АО «Вельская центральная районная больница»	45 043,1
ГБУЗ АО «Верхнетоемская центральная районная больница»	1 221,6
ГБУЗ АО «Каргопольская центральная районная больница имени Н.Д.Кировой»	895,8
ГБУЗ АО «Карпогорская центральная районная больница»	19 223,6
ГБУЗ АО «Коношская центральная районная больница»	16 275,9
ГБУЗ АО «Лешуконская центральная районная больница»	3 727,7

1	2
ГБУЗ АО «Мезенская центральная районная больница»	804,6
ГБУЗ АО «Няндомская центральная районная больница»	32 899,1
ГБУЗ АО «Онежская центральная районная больница»	11 362,5
ГБУЗ АО «Плесецкая центральная районная больница»	42 854,2
ГБУЗ АО «Устьянская центральная районная больница»	38 185,7
ГБУЗ АО «Архангельский госпиталь для ветеранов войн»	87 253,8
ФГБУЗ «Центральная медико-санитарная часть №58 Федерального медико-биологического агентства»	30 215,6
ГБУЗ АО «Архангельская клиническая психиатрическая больница»	8 055,7
ИТОГО	2 510 169,9

Приложение № 3-4 к пояснительной записке
к проекту областного закона «Об исполнении бюджета
территориального фонда обязательного медицинского
страхования Архангельской области за 2021 год»

**Расшифровка расходов на дополнительное финансовое обеспечение
реализации территориальной программы государственных гарантий
в части базовой программы обязательного медицинского страхования
за счет межбюджетных трансфертов из областного бюджета**

тыс. рублей	
Наименование медицинской организации	Перечислено, тыс. рублей
1	2
ГБУЗ АО «Архангельская областная клиническая больница»	15 545,5
ГБУЗ АО «Архангельская областная детская клиническая больница имени П.Г. Выжлецова»	490,6
ГБУЗ АО «Архангельский клинический онкологический диспансер»	23 016,0
ГАУЗ АО «Архангельская областная клиническая стоматологическая поликлиника»	180,6
ГАУЗ АО «Архангельский клинический кожно-венерологический диспансер»	42 210,5
ГБУЗ АО «Первая городская клиническая больница имени Е.Е.Волосевич»	33 321,2
ГБУЗ АО «Архангельская городская клиническая больница № 4»	29 697,8
ГБУЗ АО «Архангельская городская клиническая больница № 6»	16 215,9
ГБУЗ АО «Архангельская городская клиническая больница № 7»	11 817,8
ГБУЗ АО «Архангельская городская клиническая поликлиника № 1»	27 141,2
ГБУЗ АО «Архангельская городская клиническая поликлиника № 2»	31 813,4
ГБУЗ АО «Архангельская городская детская клиническая поликлиника»	14 399,4
ГБУЗ АО «Архангельская областная клиническая станция скорой медицинской помощи»	60 420,9
ГБУЗ АО «Северодвинская городская больница № 1»	17 049,4
ГБУЗ АО «Северодвинская городская больница № 2 скорой медицинской помощи»	45 400,0
ГБУЗ АО «Северодвинская городская детская клиническая больница»	40 365,6
ГБУЗ АО «Северодвинская станция скорой медицинской помощи»	14 065,0
ГБУЗ АО «Котласская центральная городская больница имени святителя Луки (В.Ф. Войно-Ясенецкого)»	83 376,0
ГБУЗ АО «Коряжемская городская больница»	29 846,3
ГБУЗ АО «Мирнинская центральная городская больница»	9 900,9

1	2
ГБУЗ АО «Новодвинская центральная городская больница»	18 354,0
ГБУЗ АО «Вельская центральная районная больница»	25 954,6
ГБУЗ АО «Верхнетоемская центральная районная больница»	6 509,2
ГБУЗ АО «Виноградовская центральная районная больница»	7 231,2
ГБУЗ АО «Ильинская центральная районная больница»	6 366,7
ГБУЗ АО «Каргопольская центральная районная больница имени Н.Д.Кировой»	9 032,1
ГБУЗ АО «Карпогорская центральная районная больница»	12 326,2
ГБУЗ АО «Коношская центральная районная больница»	9 618,4
ГБУЗ АО «Красноборская центральная районная больница»	9 384,5
ГБУЗ АО «Лешуконская центральная районная больница»	5 065,7
ГБУЗ АО «Мезенская центральная районная больница»	7 460,2
ГБУЗ АО «Няндомская центральная районная больница»	13 243,5
ГБУЗ АО «Онежская центральная районная больница»	17 385,0
ГБУЗ АО «Плесецкая центральная районная больница»	19 504,9
ГБУЗ АО «Приморская центральная районная больница»	11 351,5
ГБУЗ АО «Устьянская центральная районная больница»	15 678,3
ГБУЗ АО «Холмогорская центральная районная больница»	9 559,5
ГБУЗ АО «Шенкурская центральная районная больница им. Н.Н. Приорова»	6 594,8
ГБУЗ АО «Яренская центральная районная больница»	5 833,9
ФГБУЗ «Северный медицинский клинический центр имени Н.А.Семашко Федерального медико-биологического агентства»	19 314,1
ФГБУЗ АО «Центральная медико-санитарная часть №58 Федерального медико-биологического агентства»	22 648,4
ЧУЗ «Поликлиника «РЖД - Медицина» г. Котлас»	6 080,9
ЧУЗ «Клиническая поликлиника «РЖД - Медицина» г. Архангельск»	4 207,7
ЧУЗ «Поликлиника «РЖД - Медицина» г. Няндомы»	2 684,3
ООО «Центр семейной медицины Пинежская районная больница № 2»	332,6
ГБУЗ АО «Архангельский клинический противотуберкулезный диспансер»	13 523,0
ГБУЗ АО «Архангельская станция переливания крови»	11 481,4
Итого	843 000,6

Приложение № 4 к пояснительной записке
к проекту областного закона «Об исполнении бюджета
территориального фонда обязательного медицинского
страхования Архангельской области за 2021 год»

**Расшифровка расходов на финансирование расходов медицинских организаций
на оплату труда врачей и среднего медицинского персонала
из средств нормированного страхового запаса территориального фонда за 2021 год**

Наименование медицинской организации	Перечислено, тыс. рублей
1	2
ГБУЗ АО «Архангельская городская клиническая больница № 4»	55,0
ГБУЗ АО «Архангельская городская клиническая больница № 7»	7,3
ГБУЗ АО «Архангельская городская клиническая поликлиника № 1»	3 608,5
ГБУЗ АО «Архангельская городская клиническая поликлиника № 2»	5 688,2
ГБУЗ АО «Архангельская городская детская клиническая поликлиника»	1 049,9
ГБУЗ АО «Северодвинская городская клиническая больница № 2 скорой медицинской помощи»	16 783,1
ГБУЗ АО «Северодвинская городская детская клиническая больница»	38,5
ГБУЗ АО «Котласская центральная городская больница имени святителя Луки (В.Ф. Войно-Ясенецкого)»	503,6
ГБУЗ АО «Мирнинская центральная городская больница»	151,4
ГБУЗ АО «Новодвинская центральная городская больница»	1 152,3
ГБУЗ АО «Верхнетоемская центральная районная больница»	627,6
ГБУЗ АО «Ильинская центральная районная больница»	1 400,1
ГБУЗ АО «Каргопольская центральная районная больница имени Н.Д. Кировой»	60,8
ГБУЗ АО «Лешуконская центральная районная больница»	461,0
ГБУЗ АО «Мезенская центральная районная больница»	654,5
ГБУЗ АО «Онежская центральная районная больница»	706,0
ГБУЗ АО «Плесецкая центральная районная больница»	2 079,8
ГБУЗ АО «Холмогорская центральная районная больница»	698,4
ГБУЗ АО «Шенкурская центральная районная больница им. Н.Н. Приорова»	1 167,2
ГБУЗ АО «Яренская центральная районная больница»	128,6
ИТОГО	37 021,8

Приложение № 5 к пояснительной записке
к проекту областного закона «Об исполнении бюджета
территориального фонда обязательного медицинского
страхования Архангельской области за 2021 год»»

**Расшифровка расходов на финансовое обеспечение мероприятий
по организации дополнительного профессионального образования
медицинских работников по программам повышения квалификации
из средств нормированного страхового запаса территориального фонда за 2021 год**

Наименование медицинской организации	Утверждено планом мероприятий на 2021 год		Исполнено		% исполне- ния
	чел.	тыс. руб.	чел.	тыс. руб.	
1	2	3	4	5	6
ГБУЗ АО «Архангельская областная клиническая больница» ¹	44	200,6	39	165,9	82,7%
ГБУЗ АО «Архангельская областная детская клиническая больница имени П.Г.Выжлецова»	16	61,8	16	61,8	100,0%
ГБУЗ АО «Архангельский центр лечебной физкультуры и спортивной медицины» ²	18	42,2	17	40,8	96,7%
ГБУЗ АО «Первая городская клиническая больница имени Е.Е. Волосевич» ³	29	89,1	23	74,0	83,1%
ГБУЗ АО «Архангельская городская клиническая больница № 4»	2	4,7	2	4,7	100,0%
ГБУЗ АО «Архангельская городская клиническая больница № 7» ⁴	15	62,5	13	51,2	81,9%
ГБУЗ АО «Архангельская городская клиническая поликлиника № 1» ⁵	58	182,8	43	124,6	68,2%
ГБУЗ АО «Архангельская городская клиническая поликлиника № 2»	3	20,2	3	20,2	100,0%
ГБУЗ АО «Архангельская городская детская клиническая поликлиника»	8	33,1	8	33,1	100,0%

¹ Обучение 1 специалиста проводиться не будет по причине отмены курса дополнительного профессионального образования по программам повышения квалификации, 4 специалиста отказались от обучения, договор об образовании 1 специалиста заключен на меньшую сумму.

² Обучение 1 специалиста проводиться не будет по причине отмены курса дополнительного профессионального образования по программам повышения квалификации.

³ По обучению 5 специалистов проект соглашения не был направлен в территориальный фонд медицинской организацией в связи с тем, что медицинские работники не работают в системе обязательного медицинского страхования, являясь сотрудниками отделения платных медицинских услуг; в заключении соглашения по обучению 1 специалиста было отказано по причине несоответствия соглашения требованиям пункта 8 Правил использования медицинскими организациями средств нормированного страхового запаса, а также в связи с тем, что реализация образовательной программы не направлена на освоение знаний, приобретение умений и навыков для оказания медицинской помощи в рамках территориальной программы обязательного медицинского страхования; договор об образовании 4 специалистов заключен на меньшую сумму.

⁴ Обучение 2 специалистов проводиться не будет по причине отказа от обучения, в виду расторжения трудовых договоров.

⁵ Обучение 15 специалистов проводиться не будет по причине отмены курсов.

1	2	3	4	5	6
ГБУЗ АО «Северодвинская городская больница № 1» ¹	7	23,8	6	20,3	85,3%
ГБУЗ АО «Северодвинский родильный дом»	7	29,5	7	29,5	100,0%
ГБУЗ АО «Северодвинская городская детская клиническая больница»	2	8,0	2	8,0	100,0%
ГБУЗ АО «Котласская центральная городская больница имени святителя Луки (В.Ф. Войно-Ясенецкого)»	11	42,3	11	42,3	100,0%
ГБУЗ АО «Новодвинская центральная городская больница» ²	6	32,6	4	27,0	82,8%
ГБУЗ АО «Вельская центральная районная больница» ³	4	11,9	3	8,9	74,8%
ГБУЗ АО «Каргопольская центральная районная больница имени Н.Д. Кировой»	27	72,5	27	72,5	100,0%
ГБУЗ АО «Карпогорская центральная районная больница» ³	15	41,9	14	38,9	92,8%
ГБУЗ АО «Красноборская центральная районная больница»	8	28,8	8	28,8	100,0%
ГБУЗ АО «Онежская центральная районная больница» ¹	33	86,3	32	84,3	97,7%
ГБУЗ АО «Приморская центральная районная больница»	16	47,4	16	47,4	100,0%
ГБУЗ АО «Устьянская центральная районная больница»	1	1,9	1	1,9	100,0%
ГБУЗ АО «Холмогорская центральная районная больница» ²	3	14,5	1	5,5	37,9%
ГБУЗ АО «Шенкурская центральная районная больница им. Н.Н. Приорова»	1	3	1	3,0	100,0%
ФБГУЗ «Северный медицинский клинический центр имени Н.А.Семашко Федерального медико-биологического агентства» ⁴	19	78,2	16	59,1	75,6%
ООО «Центр амбулаторного гемодиализа Архангельск»	9	19,9	9	19,9	100,0%
ИТОГО	362	1239,5	322	1073,6	86,6%

¹ Обучение 1 специалиста проводиться не будет по причине расторжения трудового договора.

² Обучение 2 специалистов проводиться не будет по причине отмены курсов.

³ Обучение 1 специалиста проводиться не будет по причине отмены курса.

⁴ Обучение 3 специалистов проводиться не будет по причине отмены курсов.

Приложение № 6 к пояснительной записке
к проекту областного закона «Об исполнении бюджета
территориального фонда обязательного медицинского
страхования Архангельской области за 2021 год»

**Расшифровка расходов на финансовое обеспечение мероприятий
по приобретению медицинского оборудования
из средств нормированного страхового запаса территориального фонда за 2021 год**

Наименование медицинской организации	Утверждено планом мероприятий на 2021 год, тыс. руб.	Перечислено в медицинские организации, тыс. руб.	% исполне- ния
1	2	3	4
ГБУЗ АО «Первая городская клиническая больница имени Е.Е. Волосевич»	7 789,4	7 789,4	100,0%
ГБУЗ АО «Плесецкая центральная районная больница» ¹	1 296,9	949,9	73,2%
ГБУЗ АО «Новодвинская центральная городская больница» ²	1 351,5	0,0	0,0%
ИТОГО	10 437,8	8 739,3	83,7%

¹ Оплата по соглашению о финансовом обеспечении мероприятий произведена в меньшем размере по причине того, что контракт о приобретении медицинского оборудования заключен по более низкой цене.

² Проект соглашения о финансовом обеспечении мероприятий по приобретению оборудования в территориальный фонд медицинской организацией не предоставлен, контракт на приобретение оборудования не заключен по причине вступления в силу 01.03.2021 Правил, в соответствии с пунктом 10 которых, порядок и сроки формирования, утверждения и ведения плана мероприятий, территориального плана мероприятий, состав включаемых в них сведений, порядок и сроки формирования и направления заявок, а также их формы утверждаются Министерством здравоохранения Российской Федерации. Вместе с тем по состоянию на 01.10.2021 нормативные документы не были утверждены, а план мероприятий на I квартал 2021 года утратил силу.

Приложение № 7 к пояснительной записке
к проекту областного закона «Об исполнении бюджета
территориального фонда обязательного медицинского
страхования Архангельской области за 2021 год»

**Расшифровка расходов на финансовое обеспечение мероприятий
по проведению ремонта медицинского оборудования
из средств нормированного страхового запаса территориального фонда за 2021 год**

Наименование медицинской организации	Утверждено планом мероприятий на 2021 год, тыс. руб.	Перечислено в медицинские организации, тыс. руб.	% исполне- ния
1	2	3	4
ГБУЗ АО «Архангельская областная клиническая больница» ¹	9 894,9	0,0	0,0%
ГБУЗ АО «Первая городская клиническая больница имени Е.Е. Волосевич» ²	9 886,4	8 749,4	88,5
ГБУЗ АО «Вельская центральная районная больница» ³	326,4	326,0	99,9%
ГБУЗ АО «Приморская центральная районная больница»	266,2	266,2	100,0%
ИТОГО	20 373,9	9 341,6	45,9%

¹ В заключении соглашения о финансовом обеспечении мероприятий территориальным фондом отказано по причине заключения медицинской организацией контракта на оказание услуг по ремонту и техническому обслуживанию ангиографической установки после вступления в силу 01.03.2021 Правил в соответствии с пунктом 10 которых, порядок и сроки формирования, утверждения и ведения плана мероприятий, территориального плана мероприятий, состав включаемых в них сведений, порядок и сроки формирования и направления заявок, а также их формы утверждаются Министерством здравоохранения Российской Федерации. Вместе с тем по состоянию на 01.10.2021 нормативные документы не были утверждены, а план мероприятий на I квартал 2021 года утратил силу. Отказ признан обоснованным решением Арбитражного суда Архангельской области от 20.10.2021 по делу А05-8787/2021.

² Оплата по соглашению о финансовом обеспечении мероприятий произведена в меньшем размере по причине того, что контракт на ремонт медицинского оборудования заключен по более низкой цене.

³ Оплата по соглашению о финансовом обеспечении мероприятий произведена в меньшем размере по причине того, что договор на ремонт медицинского оборудования заключен по более низкой цене.

Приложение № 8 к пояснительной записке
к проекту областного закона «Об исполнении
бюджета территориального фонда обязательного
медицинского страхования Архангельской
области за 2021 год

**Анализ распределения
бюджетных ассигнований бюджета территориального медицинского страхования
Архангельской области за 2021 год по разделам, целевым статьям, группам и подгруппам видов расходов
классификации расходов бюджетов**

Наименование расходов	Код бюджетной классификации Российской Федерации						Утверждено на 2021 год		Исполнено за 2021 год	Процент исполнения	
	Мин	Рз	ПР	ЦСР	ВР	областным законом	бюджетной росписью	к областному закону		к бюджетной росписи	
									7		8
1	2	3	4	5	6	7	8	9	10=9/7	11=9/8	
Общегосударственные вопросы	395	01	00			134 034,5	134 034,5	126 917,4	94,7	94,7	94,7
Другие общегосударственные вопросы	395	01	13			134 034,5	134 034,5	126 917,4	94,7	94,7	94,7
Непрограммное направление деятельности органа управления территориального фонда обязательного медицинского страхования	395	01	13	73 0 00 00000		134 034,5	134 034,5	126 917,4	94,7	94,7	94,7
Выполнение функций аппаратом территориального фонда обязательного медицинского страхования	395	01	13	73 2 00 00000		134 034,5	134 034,5	126 917,4	94,7	94,7	94,7
Финансовое обеспечение организации обязательного медицинского страхования на территориях субъектов Российской Федерации	395	01	13	73 2 00 50930		134 034,5	134 034,5	126 917,4	94,7	94,7	94,7

тыс. руб.

1	2	3	4	5	6	7	8	9	10=9/7	11=9/8
Расходы на выплаты персоналу в целях обеспечения выполнения функций государственными (муниципальными) органами, казенными учреждениями, органами управления государственными внебюджетными фондами	395	01	13	73 2 00 50930	100	112 686,1	112 686,1	110 490,0	98,1	98,1
Расходы на выплаты персоналу государственных внебюджетных фондов	395	01	13	73 2 00 50930	140	112 686,1	112 686,1	110 490,0	98,1	98,1
Закупка товаров, работ и услуг для обеспечения государственных (муниципальных) нужд	395	01	13	73 2 00 50930	200	20 431,0	20 431,0	16 044,5	78,5	78,5
Иные закупки товаров, работ и услуг для обеспечения государственных (муниципальных) нужд	395	01	13	73 2 00 50930	240	20 431,0	20 431,0	16 044,5	78,5	78,5
Социальное обеспечение и иные выплаты населению	395	01	13	73 2 00 50930	300	99,0	99,0	98,9	99,9	99,9
Социальные выплаты гражданам, кроме публичных нормативных социальных выплат	395	01	13	73 2 00 50930	320	99,0	99,0	98,9	99,9	99,9
Иные бюджетные ассигнования	395	01	13	73 2 00 50930	800	818,4	818,4	284,0	34,7	34,7
Исполнение судебных актов	395	01	13	73 2 00 50930	830	126,6	126,6	126,5	99,9	99,9
Уплата налогов, сборов и иных платежей	395	01	13	73 2 00 50930	850	691,8	691,8	157,5	22,8	22,8
Здравоохранение	395	09	00			28 442 415,9	28 474 170,7	28 236 693,2	99,3	99,2
Другие вопросы в области здравоохранения	395	09	09			28 442 415,9	28 474 170,7	28 236 693,2	99,3	99,2
Непрограммное направление деятельности органа управления территориального фонда обязательного медицинского	395	09	09	73 0 00 00000		28 442 415,9	28 474 170,7	28 236 693,2	99,3	99,2

1	2	3	4	5	6	7	8	9	10=9/7	11=9/8
страхования										
Осуществление полномочий в сфере обязательного медицинского страхования	395	09	09	73 1 00 00000		28 442 415,9	28 474 170,7	28 236 693,2	99,3	99,2
Финансовое обеспечение организации обязательного медицинского страхования на территориях субъектов Российской Федерации	395	09	09	73 1 00 50930		24 003 155,1	24 003 155,1	23 917 595,8	99,6	99,6
Социальное обеспечение и иные выплаты населению	395	09	09	73 1 00 50930	300	23 248 155,1	23 248 155,1	23 162 595,8	99,6	99,6
Социальные выплаты гражданам, кроме публичных нормативных социальных выплат	395	09	09	73 1 00 50930	320	23 248 155,1	23 248 155,1	23 162 595,8	99,6	99,6
Межбюджетные трансферты	395	09	09	73 1 00 50930	500	755 000,0	755 000,0	755 000,0	100,0	100,0
Иные межбюджетные трансферты	395	09	09	73 1 00 50930	540	755 000,0	755 000,0	755 000,0	100,0	100,0
Дополнительное финансовое обеспечение оказания медицинской помощи лицам, застрахованным по обязательному медицинскому страхованию, с заболеванием и (или) подозрением на заболевание новой коронавирусной инфекцией в рамках реализации территориальной программы обязательного медицинского страхования	395	09	09	73 1 00 52310		395 580,8	395 580,8	395 580,8	100,0	100,0
Социальное обеспечение и иные выплаты населению	395	09	09	73 1 00 52310	300	395 580,8	395 580,8	395 580,8	100,0	100,0
Социальные выплаты гражданам, кроме публичных нормативных социальных выплат	395	09	09	73 1 00 52310	320	395 580,8	395 580,8	395 580,8	100,0	100,0

1	2	3	4	5	6	7	8	9	10=9/7	11=9/8
Финансовое обеспечение формирования нормированного страхового запаса территориального фонда обязательного медицинского страхования	395	09	09	73 1 00 52570		81 535,9	81 535,9	37 021,8	45,4	45,4
Социальное обеспечение и иные выплаты населению	395	09	09	73 1 00 52570	300	81 535,9	81 535,9	37 021,8	45,4	45,4
Социальные выплаты гражданам, кроме публичных нормативных социальных выплат	395	09	09	73 1 00 52570	320	81 535,9	81 535,9	37 021,8	45,4	45,4
Финансовое обеспечение осуществления денежных выплат стимулирующего характера медицинским работникам за выявление онкологических заболеваний в ходе проведения диспансеризации и профилактических медицинских осмотров населения	395	09	09	73 1 00 52580		7 414,8	7 414,8	0,0	0,0	0,0
Социальное обеспечение и иные выплаты населению	395	09	09	73 1 00 52580	300	7 414,8	7 414,8	0,0	0,0	0,0
Социальные выплаты гражданам, кроме публичных нормативных социальных выплат	395	09	09	73 1 00 52580	320	7 414,8	7 414,8	0,0	0,0	0,0
Финансовое обеспечение проведения углубленной диспансеризации застрахованных по обязательному медицинскому страхованию лиц, перенесших новую коронавирусную инфекцию (COVID-19), в рамках реализации территориальной программы обязательного медицинского страхования	395	09	09	73 1 00 56220		67 045,6	67 045,6	29 694,4	44,3	44,3

1	2	3	4	5	6	7	8	9	10=9/7	11=9/8
Социальное обеспечение и иные выплаты населению	395	09	09	73 1 00 56220	300	67 045,6	67 045,6	29 694,4	44,3	44,3
Социальные выплаты гражданам, кроме публичных нормативных социальных выплат	395	09	09	73 1 00 56220	320	67 045,6	67 045,6	29 694,4	44,3	44,3
Дополнительное финансовое обеспечение оказания медицинской помощи лицам, застрахованным по обязательному медицинскому страхованию, в том числе с заболеванием и (или) подозрением на заболевание новой коронавирусной инфекцией (COVID-19), в рамках реализации территориальных программ обязательного медицинского страхования	395	09	09	73 1 00 58490		2 510 169,9	2 510 169,9	2 510 169,9	100,0	100,0
Социальное обеспечение и иные выплаты населению	395	09	09	73 1 00 58490	300	2 510 169,9	2 510 169,9	2 510 169,9	100,0	100,0
Социальные выплаты гражданам, кроме публичных нормативных социальных выплат	395	09	09	73 1 00 58490	320	2 510 169,9	2 510 169,9	2 510 169,9	100,0	100,0
Финансовое обеспечение мероприятий по организации дополнительного профессионального образования медицинских работников по программам повышения квалификации, а также по приобретению и проведению ремонта медицинского оборудования	395	09	09	73 1 00 70910		78 745,8	78 745,8	19 149,0	24,3	24,3

1	2	3	4	5	6	7	8	9	10=9/7	11=9/8
Предоставление субсидий бюджетным, автономным учреждениям и иным некоммерческим организациям	395	09	09	73 1 00 70910	600	78 725,8	78 725,8	19 129,1	24,3	24,3
Субсидии бюджетным учреждениям	395	09	09	73 1 00 70910	610	78 725,8	78 725,8	19 129,1	24,3	24,3
Иные бюджетные ассигнования	395	09	09	73 1 00 70910	800	20,0	20,0	19,9	99,5	99,5
Субсидии юридическим лицам (кроме некоммерческих организаций), индивидуальным предпринимателям, физическим лицам - производителям товаров, работ, услуг	395	09	09	73 1 00 70910	810	20,0	20,0	19,9	99,5	99,5
Финансовое обеспечение расходов на оплату медицинской помощи, оказанной лицам, застрахованным на территории других субъектов Российской Федерации	395	09	09	73 1 00 70920		451 748,6	483 503,4	483 169,3	107,0	99,9
Социальное обеспечение и иные выплаты населению	395	09	09	73 1 00 70920	300	451 748,6	483 503,4	483 169,3	107,0	99,9
Социальные выплаты гражданам, кроме публичных нормативных социальных выплат	395	09	09	73 1 00 70920	320	451 748,6	483 503,4	483 169,3	107,0	99,9
Дополнительное финансовое обеспечение организации обязательного медицинского страхования	395	09	09	73 1 00 70930		4 013,3	4 013,3	1 311,6	32,7	32,7
Социальное обеспечение и иные выплаты населению	395	09	09	73 1 00 70930	300	4 013,3	4 013,3	1 311,6	32,7	32,7
Социальные выплаты гражданам, кроме публичных нормативных социальных выплат	395	09	09	73 1 00 70930	320	4 013,3	4 013,3	1 311,6	32,7	32,7
Дополнительное финансовое обеспечение реализации территориальной программы	395	09	09	73 1 00 78990		843 006,1	843 006,1	843 000,6	100,0	100,0

1	2	3	4	5	6	7	8	9	10=9/7	11=9/8
государственных гарантий бесплатного оказания гражданам медицинской помощи в Архангельской области в части базовой программы обязательного медицинского страхования										
Социальное обеспечение и иные выплаты населению	395	09	09	73 1 00 78990	300	843 006.1	843 006.1	843 000,6	100,0	100,0
Социальные выплаты гражданам, кроме публичных нормативных социальных выплат	395	09	09	73 1 00 78990	320	843 006.1	843 006.1	843 000,6	100,0	100,0
Расходы, всего	395					28 576 450,4	28 608 205,2	28 363 610,6	99,3	99,1

**Пояснительная записка
к отчету по форме 62 «Сведения о ресурсном обеспечении
и оказании медицинской помощи населению» за 2021 год**

Территориальная программа государственных гарантий бесплатного оказания гражданам медицинской помощи в Архангельской области на 2021 год и на плановый период 2022 и 2023 годов утверждена постановлением Правительства Архангельской области от 22 декабря 2020 года № 911-пп (далее – Программа).

В течение 2021 года в Программу вносились изменения.

Программа обеспечила реализацию конституционных прав граждан на получение бесплатной медицинской помощи за счет средств бюджета Архангельской области и средств обязательного медицинского страхования. Медицинская помощь оказана населению по видам, предусмотренным в утвержденной Программе, и в объемах с учетом особенностей демографического состава, уровней и структуры заболеваемости населения области.

В реализации Программы участвовала 131 медицинская организация различных типов и уровней подчинения. Доля медицинских организаций, работающих в системе обязательного медицинского страхования, составила 93,1 процента (в 2020 году – 93,8 процента). Число негосударственных медицинских организаций увеличилось по сравнению с 2020 годом с 60 до 63.

В области проводилась планомерная работа по повышению уровня доступности и качества медицинской помощи населению в рамках Программы, а также эффективности использования бюджетных средств, внедрения новых методов управления в здравоохранении.

В 2021 году Министерством здравоохранения Российской Федерации, Федеральным фондом обязательного медицинского страхования и Правительством Архангельской области заключено соглашение о реализации территориальной программы государственных гарантий бесплатного оказания гражданам медицинской помощи, в том числе территориальной программы обязательного медицинского страхования (далее – Соглашение).

В 2021 году Программа исполнена в сумме 33 138,7 млн. рублей, что на 9,6 процента выше уровня 2020 года, в том числе:

- средства бюджета Архангельской области – 6 952,8 млн. рублей;
- средства обязательного медицинского страхования (с учетом страховых взносов на обязательное медицинское страхование (далее – ОМС) неработающего населения Архангельской области) – 26 185,9 млн. рублей.

В таблице 1 представлена информация о выполненных объемах медицинской помощи за 2021 год оказанной лицам, застрахованным на территории Архангельской области и лицам, застрахованным на территории других субъектов Российской Федерации (без учета медицинской помощи, оказанной лицам, застрахованным на территории Архангельской области, получившим медицинскую помощь в медицинских организациях на территории других субъектов Российской Федерации).

Таблица 1

Виды медицинской помощи	Единица измерения	2021 год		
		План	Факт	% исполнения
Медицинская помощь в амбулаторных условиях				
по программе ОМС				
Посещения с профилактическими и иными целями, из них:	Число посещений	3 278 181	3 354 145	102,3%
профилактические медицинские осмотры	Число посещений	290 897	184 248	63,3%
в рамках диспансеризации	Число комплексных посещений	212 578	109 822	51,7%
Посещения в неотложной форме	Число посещений	606 609	596 287	98,3%
Обращения в связи с заболеваниями	Число обращений	2 000 138	1 936 059	96,8%
за счет средств областного бюджета				
Посещения с профилактической целью, из них:	Число посещений	530 233	517 682	97,6%
паллиативная медицинская помощь, в том числе на дому	Число посещений	16 034	14 839	92,5%
паллиативная медицинская помощь, осуществляемая выездными патронажными бригадами	Число посещений	3 408	3 166	92,9%
Обращения в связи с заболеваниями	Число обращений	96 457	94 536	98,0%
Круглосуточный стационар				
по программе ОМС				
Специализированная медицинская помощь, оказанная в стационарных условиях, всего, из них:	Число случаев госпитализации	185 270	170 847	92,2%
по профилю «онкология»	Число случаев госпитализации	11 259	12 416	110,3%
медицинская реабилитация	Число случаев госпитализации	3 465	2 197	63,4%
в том числе: медицинская реабилитация детям от 0 до 17 лет	Число случаев госпитализации	866	998	115,2%
за счет средств областного бюджета	Число случаев госпитализации	9 601	9 307	96,9%
Паллиативная медицинская помощь				
за счет средств областного бюджета	Число койко-дней	99 607	96 646	97,0%
Дневной стационар				
по программе ОМС				
Медицинская помощь в условиях дневного стационара, всего, из них:	Число случаев лечения	68 332	53 934	78,9%

по профилю «онкология»	Число случаев лечения	9 353	9 213	98,5%
при экстракорпоральном оплодотворении	Число случаев	603	504	83,6%
за счет средств областного бюджета	Число случаев лечения	2 283	2 210	64,8%
Скорая помощь				
по программе ОМС	Число вызовов	351 659	358 594	102,0%
за счет средств областного бюджета	Число вызовов	50 074	46 828	93,5%

Анализ стоимостных показателей по видам медицинской помощи приведен в таблице 2.

таблица 2

Наименование показателя	Источник финансового обеспечения	Стоимость единицы помощи, рублей		
		Факт за 2020 год	Факт за 2021 год	Процент роста (сигнания)
1 вызов скорой медицинской помощи (за исключением скорой специализированной санитарно-авиационной медицинской помощи)	бюджет	2 703,9	3 334,1	23,3%
	ОМС	4 007,7	4 171,7	3,3%
1 посещение с профилактическими и иными целями, из них:	бюджет	813,0	846,3	4,1%
	ОМС	883,7	843,6	-4,5%
профилактические медицинские осмотры	ОМС	3 454,8	3 134,5	-9,3%
в рамках диспансеризации	ОМС	3 689,9	3 568,3	-3,3%
1 посещение при оказании паллиативной медицинской помощи (за исключением посещений на дому выездными патронажными бригадами)	бюджет	635,9	628,3	-1,2%
1 посещение при оказании паллиативной медицинской помощи на дому выездными патронажными бригадами	бюджет	3 073,1	2 637,4	-14,2%
1 обращение по поводу заболевания	бюджет	2 442,6	2 570,2	5,2%
	ОМС	2 739,2	2 669,6	-2,5%
1 посещение при оказании медицинской помощи в неотложной форме	ОМС	1 169,6	1 028,2	-12,1%
1 случай лечения в условиях дневных стационаров, из них:	бюджет	22 297,4	28 319,1	27,0%
	ОМС	29 809,0	53 379,6	79,1%
по профилю «онкология»	ОМС	109 567,5	167 287,9	52,7%
1 случай госпитализации, из них:	бюджет	160 450,6	139 754,2	-12,9%
	ОМС	67 520,2	77 262,2	14,4%
по профилю «онкология»	ОМС	136 163,0	134 383,5	-1,3%
1 койко-день при оказании паллиативной медицинской помощи	бюджет	3 523,2	3 970,7	12,7%

Подушевой норматив финансирования отражен в таблице 3.

таблица 3
(рублей)

	Факт за 2020 год	Факт за 2021 год	Процент роста
Всего подушевой норматив финансирования, в том числе:	26 867,5	29 867,7	11,1%
подушевой норматив финансирования за счет средств бюджета Архангельской области в расчете на одного жителя, рублей	6 666,8	6 463,0	-3,1%
подушевой норматив финансирования медицинской помощи за счет средств обязательного медицинского страхования в расчете на одно застрахованное лицо, рублей	20 200,7	23 404,7	15,9%

В министерстве здравоохранения Архангельской области реализация Программы находится на постоянном контроле, проводится ежемесячный мониторинг выполнения показателей, установленных Программой.

В целях повышения эффективности деятельности медицинских организаций разработана оценочная система результативности их работы, в том числе в части реализации Программы.

Исполняющий обязанности
министра здравоохранения
Архангельской области



А.Е. Чернецовская

ФЕДЕРАЛЬНОЕ СТАТИСТИЧЕСКОЕ НАБЛЮДЕНИЕ

КОНФИДЕНЦИАЛЬНОСТЬ ГАРАНТИРУЕТСЯ ПОЛУЧАТЕЛЕМ ИНФОРМАЦИИ

В соответствии с Федеральным законом от 21.07.2005 № 94-ФЗ «Об информации, общественном доступе» и постановлением Правительства Российской Федерации от 01.02.2005 № 55 «Об утверждении перечня сведений конфиденциальной информации» информация, содержащаяся в настоящем документе, является конфиденциальной и предназначена для использования в служебных целях.

ВОЗМОЖНО ПРЕДОСТАВЛЕНИЕ В ЭЛЕКТРОННОМ ВИДЕ

СВЕДЕНИЯ ОБ УРОВНЕСНОМ ОБЕСПЕЧЕНИИ И ОБ ОКАЗАНИИ МЕДИЦИНСКОЙ ПОМОЩИ НА СВЕДЕНИИ

2021

Формы № 52

Предоставляют:	Сроки предоставления
<p>юридические лица - медицинские организации, осуществляющие деятельность в сфере ОМС:</p> <ul style="list-style-type: none"> - территориальному фонду ОМС (разделы I, II, III, IV, V, VI, VIII, IX); - органу исполнительной власти субъекта Российской Федерации, осуществляющему полномочия в сфере охраны здоровья; - вышестоящей организации (ведомству) по подчиненности <p>юридические лица - медицинские организации, не осуществляющие деятельность в сфере ОМС:</p> <ul style="list-style-type: none"> - органу исполнительной власти субъекта Российской Федерации, осуществляющему полномочия в сфере охраны здоровья; - вышестоящей организации (ведомству) по подчиненности <p>территориальные фонды ОМС (разделы I, II, III, V, VI, VIII, IX):</p> <ul style="list-style-type: none"> - органу исполнительной власти субъекта Российской Федерации, осуществляющему полномочия в сфере охраны здоровья; - Федеральному фонду ОМС <p>органы исполнительной власти субъекта Российской Федерации, осуществляющие полномочия в сфере охраны здоровья (сводные сведения по субъекту Российской Федерации, согласованные с территориальным фондом ОМС по разделам I, II, III, V, VI, VIII, IX):</p> <ul style="list-style-type: none"> - Минздраву России; <p>Федеральное медико-биологическое агентство России, Минобрнауки России, Управление делами Президента Российской Федерации сводные отчеты по подведомственным государственным организациям, оказывающим медицинскую помощь:</p> <ul style="list-style-type: none"> - Минздраву России <p>Федеральный фонд ОМС сводный отчет (разделы I, II, III, V, VI, VIII, IX) по России и субъектам Российской Федерации:</p> <ul style="list-style-type: none"> - Минздраву России 	<p>1 марта</p> <p>15 марта</p> <p>15 марта</p> <p>1 марта</p> <p>1 марта</p> <p>15 марта</p> <p>25 марта</p> <p>25 марта</p> <p>15 апреля</p> <p>15 апреля</p>

Приказ Росстата
Об утверждении формы
от № _____
О внесении изменений (при наличии)
от № _____
от № _____

Формы № 52

Наименование отчитывающейся организации	
Министерство здравоохранения Архангельской области	
Почтовый адрес	
г. Архангельск, проспект Троицкий, д. 49	
Код формы по ОКПО	Код
отчитывающейся организации по ОКПО	
1	3
0609385	00090523
	4

Раздел I. Медицинские организации по типам, организационно-правовым формам и формам собственности

Код по ОКЕИ: единица - 642

1000)

Медицинские организации

№ стр.	Типы медицинских организаций	Муниципальная собственность										Собственности субъекта Российской Федерации				Федеральная собственность				Иных форм собственности		Всего (гр.3+5+7+13)	Из них в сельской местности (гр.4+6+12)
		всего		из них в сельской местности		всего		из них в сельской местности		всего		из них в сельской местности		всего		из них в сельской местности		всего	из них частной формы собственности				
		01	02	03	04	05	06	07	08	09	10	11	12	13	14	15	16						
2	1	3	4	5	6	7	8	9	10	11	12	13	14	15	16								
	ВСЕГО медицинских организаций (сумма строк с 02 по 05)	01	0	61	10	6	1	2	0	3	0	63	57	130	10								
	в том числе: автономные	02	0	9	0	0	0	0	0	0	0	X	X	9	0								
	бюджетные	03	0	48	10	3	1	2	0	0	0	X	X	51	10								
	казенные	04	0	3	0	3	0	0	0	3	0	X	X	6	0								
	иные	05	0	1	0	0	0	0	0	0	0	63	57	64	0								
	из стр. 01 – работающие в ОМС (сумма строк с 07 по 10)	06	0	52	9	6	1	2	0	3	0	63	57	121	9								
	в том числе: автономные	07	0	8	0	0	0	0	0	0	0	X	X	8	0								
	бюджетные	08	0	43	9	3	1	2	0	0	0	X	X	46	9								
	казенные	09	0	0	0	3	0	0	0	3	0	X	X	3	0								
	иные	10	0	1	0	0	0	0	0	0	0	63	57	64	0								
	Больницы (сумма строк с 12 по 15)	11	0	31	8	0	0	0	0	0	0	0	0	31	8								
	в том числе: автономные	12	0	0	0	0	0	0	0	0	0	X	X	0	0								
	бюджетные	13	0	31	8	0	0	0	0	0	0	X	X	31	8								
	казенные	14	0	0	0	0	0	0	0	0	0	X	X	0	0								
	иные	15	0	0	0	0	0	0	0	0	0	0	0	0	0								
	из стр. 11 – работающие в ОМС (сумма строк с 17 по 20):	16	0	31	8	0	0	0	0	0	0	0	0	31	8								
	в том числе: автономные	17	0	0	0	0	0	0	0	0	0	X	X	0	0								
	бюджетные	18	0	31	8	0	0	0	0	0	0	X	X	31	8								
	казенные	19	0	0	0	0	0	0	0	0	0	X	X	0	0								
	иные	20	0	0	0	0	0	0	0	0	0	0	0	0	0								
	Больницы скорой медицинской помощи (сумма строк с 22 по 25)	21	0	0	0	0	0	0	0	0	0	0	0	0	0								
	в том числе: автономные	22	0	0	0	0	0	0	0	0	0	X	X	0	0								
	бюджетные	23	0	0	0	0	0	0	0	0	0	X	X	0	0								
	казенные	24	0	0	0	0	0	0	0	0	0	X	X	0	0								

22

№ стр.	Типы медицинских организаций	Муниципальной собственности		собственности субъекта Российской Федерации		федеральной собственности						иных форм собственности		Всего (гр. 3+5+7+13)	из них в сельской местности (гр. 4+6+12)	
		всего	из них в сельской местности	всего	из них в сельской местности	всего (гр. 8+9+10+11)	в том числе подведомственные				из них в сельской местности	всего	из них частной формы собственности			
							Минздраву России	ФМБА России	Минобразованию России	другим распорядителям средств федерального бюджета						из них в сельской местности
25	иные	0	0	0	0	0	0	0	0	0	0	0	0	0	0	
26	из стр. 21 – работающие в ОМС (сумма строк с 27 по 30);	0	0	0	0	0	0	0	0	0	0	0	0	0	0	
27	в том числе: автономные	0	0	0	0	0	0	0	0	0	0	0	0	0	0	
28	бюджетные	0	0	0	0	0	0	0	0	0	0	0	0	0	0	
29	казенные	0	0	0	0	0	0	0	0	0	0	0	0	0	0	
30	иные	0	0	0	0	0	0	0	0	0	0	0	0	0	0	
31	Участковые больницы (сумма строк с 32 по 35)	0	0	0	0	0	0	0	0	0	0	0	0	0	0	
32	в том числе: автономные	0	0	0	0	0	0	0	0	0	0	0	0	0	0	
33	бюджетные	0	0	0	0	0	0	0	0	0	0	0	0	0	0	
34	казенные	0	0	0	0	0	0	0	0	0	0	0	0	0	0	
35	иные	0	0	0	0	0	0	0	0	0	0	0	0	0	0	
36	из стр. 31 – работающие в ОМС (сумма строк с 37 по 40);	0	0	0	0	0	0	0	0	0	0	0	0	0	0	
37	в том числе: автономные	0	0	0	0	0	0	0	0	0	0	0	0	0	0	
38	бюджетные	0	0	0	0	0	0	0	0	0	0	0	0	0	0	
39	казенные	0	0	0	0	0	0	0	0	0	0	0	0	0	0	
40	иные	0	0	0	0	0	0	0	0	0	0	0	0	0	0	
41	Специализированные больницы (сумма строк с 42 по 45)	0	0	2	1	0	0	0	0	0	0	0	0	0	2	1
42	в том числе: автономные	0	0	1	0	0	0	0	0	0	0	0	0	0	1	0
43	бюджетные	0	0	1	1	0	0	0	0	0	0	0	0	0	1	1
44	казенные	0	0	0	0	0	0	0	0	0	0	0	0	0	0	0
45	иные	0	0	0	0	0	0	0	0	0	0	0	0	0	0	0
46	из стр. 41 – работающие в ОМС (сумма строк с 47 по 50);	0	0	2	1	0	0	0	0	0	0	0	0	0	2	1
47	в том числе: автономные	0	0	1	0	0	0	0	0	0	0	0	0	0	1	0
48	бюджетные	0	0	1	1	0	0	0	0	0	0	0	0	0	1	1
49	казенные	0	0	0	0	0	0	0	0	0	0	0	0	0	0	0
50	иные	0	0	0	0	0	0	0	0	0	0	0	0	0	0	0

№ стр.	Типы медицинских организаций	муниципальной собственности			собственности субъекта Российской Федерации			федеральной собственности					иных форм собственности		Всего (гр.3+5+7+13)	из них в сельской местности (гр.4+6+12)	
		всего	из них в сельской местности	всего	из них в сельской местности	всего (гр.8+9+10+11)	в том числе подведомственные				всего	из них частной формы собственности					
							Минздраву России	ФМБА России	Минобразуки России	другим распорядителям средств федерального бюджета			из них в сельской местности				
														в том числе подведомственные			
51	Родильные дома (сумма строк с 52 по 55)	0	0	0	0	0	0	0	0	0	0	0	0	0	0	0	
52	в том числе: автономные	0	0	0	0	0	0	0	0	0	0	0	0	0	0	0	
53	бюджетные	0	0	0	0	0	0	0	0	0	0	0	0	0	0	0	
54	казенные	0	0	0	0	0	0	0	0	0	0	0	0	0	0	0	
55	иные	0	0	0	0	0	0	0	0	0	0	0	0	0	0	0	
56	из стр. 51 – работающие в ОМС (сумма строк с 57 по 60):	0	0	0	0	0	0	0	0	0	0	0	0	0	0	0	
57	в том числе: автономные	0	0	0	0	0	0	0	0	0	0	0	0	0	0	0	
58	бюджетные	0	0	0	0	0	0	0	0	0	0	0	0	0	0	0	
59	казенные	0	0	0	0	0	0	0	0	0	0	0	0	0	0	0	
60	иные	0	0	0	0	0	0	0	0	0	0	0	0	0	0	0	
61	Госпитали (сумма строк с 62 по 65):	0	0	1	0	1	0	0	0	1	0	0	0	0	2	0	0
62	в том числе: автономные	0	0	0	0	0	0	0	0	0	0	0	0	0	0	0	0
63	бюджетные	0	0	1	0	0	0	0	0	0	0	0	0	0	1	0	0
64	казенные	0	0	0	0	1	0	0	0	1	0	0	0	0	1	0	0
65	иные	0	0	0	0	0	0	0	0	0	0	0	0	0	0	0	0
66	из стр. 61 – работающие в ОМС (сумма строк с 67 по 70):	0	0	1	0	1	0	0	0	1	0	0	0	0	2	0	0
67	в том числе: автономные	0	0	0	0	0	0	0	0	0	0	0	0	0	0	0	0
68	бюджетные	0	0	1	0	0	0	0	0	0	0	0	0	0	1	0	0
69	казенные	0	0	0	0	1	0	0	0	1	0	0	0	0	1	0	0
70	иные	0	0	0	0	0	0	0	0	0	0	0	0	0	0	0	0
71	Медико-санитарные части (сумма строк с 72 по 75):	0	0	0	0	3	0	0	1	0	0	0	0	0	3	0	0
72	в том числе: автономные	0	0	0	0	0	0	0	0	0	0	0	0	0	0	0	0
73	бюджетные	0	0	0	0	1	0	0	1	0	0	0	0	0	1	0	0
74	казенные	0	0	0	0	2	0	0	0	2	0	0	0	0	2	0	0
75	иные	0	0	0	0	0	0	0	0	0	0	0	0	0	0	0	0
76	из стр. 71 – работающие в ОМС (сумма строк с 77 по 80):	0	0	0	0	3	0	0	1	0	0	0	0	0	3	0	0

№ стр.	Типы медицинских организаций	муниципальной собственности		собственности субъекта Российской Федерации		Федеральной собственности						иных форм собственности		Всего (гр. 3+5+7+13)	из них в сельской местности (гр. 4+6+12)	
		всего	из них в сельской местности	всего	из них в сельской местности	всего (гр. 8+9+10+11)	в том числе подведомственные				всего	из них в сельской местности				
							Минздраву России	ФМБА России	Минобразнауки России	другим распорядителям средств федерального бюджета						
													из них в сельской местности			из них в сельской местности
129	казенные	0	0	0	0	0	0	0	0	0	0	0	0	0	0	0
130	иные	0	0	0	0	0	0	0	0	0	0	0	0	0	0	0
131	Подключенки (сумма строк с 132 по 135)	0	0	10	0	1	0	0	0	0	0	0	58	69	0	0
132	в том числе: автономные	0	0	6	0	0	0	0	0	0	0	0	0	6	0	0
133	бюджетные	0	0	3	0	1	0	0	0	0	0	0	0	4	0	0
134	казенные	0	0	0	0	0	0	0	0	0	0	0	0	0	0	0
135	иные	0	0	1	0	0	0	0	0	0	0	0	58	59	0	0
из стр. 131 – работающие в ОМС (сумма строк с 137 по 140):		0	0	10	0	1	0	0	0	0	0	0	58	69	0	0
в том числе: автономные		0	0	6	0	0	0	0	0	0	0	0	0	6	0	0
бюджетные		0	0	3	0	1	0	0	0	0	0	0	0	4	0	0
казенные		0	0	0	0	0	0	0	0	0	0	0	0	0	0	0
140	иные	0	0	1	0	0	0	0	0	0	0	0	58	59	0	0
Женские консультации (сумма строк с 142 по 145)		0	0	0	0	0	0	0	0	0	0	0	0	0	0	0
в том числе: автономные		0	0	0	0	0	0	0	0	0	0	0	0	0	0	0
бюджетные		0	0	0	0	0	0	0	0	0	0	0	0	0	0	0
казенные		0	0	0	0	0	0	0	0	0	0	0	0	0	0	0
145	иные	0	0	0	0	0	0	0	0	0	0	0	0	0	0	0
из стр. 141 – работающие в ОМС (сумма строк с 147 по 150):		0	0	0	0	0	0	0	0	0	0	0	0	0	0	0
в том числе: автономные		0	0	0	0	0	0	0	0	0	0	0	0	0	0	0
бюджетные		0	0	0	0	0	0	0	0	0	0	0	0	0	0	0
казенные		0	0	0	0	0	0	0	0	0	0	0	0	0	0	0
150	иные	0	0	0	0	0	0	0	0	0	0	0	0	0	0	0
Дома ребенка (сумма строк с 152 по 155)		0	0	2	0	0	0	0	0	0	0	0	0	2	0	0
в том числе: автономные		0	0	0	0	0	0	0	0	0	0	0	0	0	0	0
бюджетные		0	0	0	0	0	0	0	0	0	0	0	0	0	0	0
153	бюджетные	0	0	0	0	0	0	0	0	0	0	0	0	0	0	0
казенные		0	0	2	0	0	0	0	0	0	0	0	0	2	0	0

№ стр.	Типы медицинских организаций	Муниципальной собственности		собственности субъекта Российской Федерации		Федеральной собственности						иных форм собственности		Всего (гр. 3+5+7+13)	из них в сельской местности (гр. 4+6+12)	
		всего	из них в сельской местности	всего	из них в сельской местности	всего (гр. 8+9+10+11)	в том числе подведомственные				всего	из них частной формы собственности				
							Минздраву России	ФМБА России	Минобрнауки России	другим распорядителям средств федерального бюджета			из них в сельской местности			
	в том числе: автономные	0	0	0	0	0	0	0	0	0	0	0	X	0	0	
	бюджетные	0	0	0	0	0	0	0	0	0	0	0	X	0	0	
	казенные	0	0	0	0	0	0	0	0	0	0	0	X	0	0	
	иные	0	0	0	0	0	0	0	0	0	0	0	0	0	0	
	Медицинские организации особого типа (сумма строк с 212 по 215)	0	0	4	0	0	0	0	0	0	0	0	0	0	4	0
	в том числе: автономные	0	0	0	0	0	0	0	0	0	0	0	X	0	0	
	бюджетные	0	0	3	0	0	0	0	0	0	0	0	X	0	0	
	казенные	0	0	1	0	0	0	0	0	0	0	0	X	0	0	
	иные	0	0	0	0	0	0	0	0	0	0	0	0	0	0	
	из стр. 211 – работающие в ОМС (сумма строк с 217 по 220):	0	0	0	0	0	0	0	0	0	0	0	0	0	0	0
	в том числе: автономные	0	0	0	0	0	0	0	0	0	0	0	X	0	0	
	бюджетные	0	0	0	0	0	0	0	0	0	0	0	X	0	0	
	казенные	0	0	0	0	0	0	0	0	0	0	0	X	0	0	
	иные	0	0	0	0	0	0	0	0	0	0	0	0	0	0	

(1211) Количество организованных центров амбулаторной онкологической помощи, всего 0 (ед.) (1),
в том числе в медицинских организациях государственной (муниципальной) системы здравоохранения 0 (ед.) (2),
в медицинских организациях частной системы здравоохранения 0 (ед.) (3).

(2061) Утвержденная стоимость территориальной программы ОМС из средств ОМС, всего 24 783 890 400 (руб) (код по ОКЕИ: рубль - 383).

(2062) Поступило средств ОМС в территориальный фонд ОМС. Всего 24 916 120 500 (руб) (1), в т.ч. за счет субвенции из бюджета 24 070 905 500 (руб) (2), межбюджетных трансфертов бюджетов субъектов Российской Федерации на финансовое обеспечение территориальной программы обязательного медицинского страхования в части базовой программы ОМС 843 006 100 (руб) (3), межбюджетных трансфертов бюджетов субъектов Российской Федерации на финансовое обеспечение дополнительных видов и условий оказания медицинской помощи, установленных базовой программой 0 (руб) (4), прочих поступлений 2 208 900 (руб) (5) (код по ОКЕИ: рубль - 383).

(2063) Расходы на обеспечение выполнения территориальным фондом обязательного медицинского страхования своих функций, предусмотренных законом о бюджете территориального фонда обязательного медицинского страхования по разделу 01 "Общегосударственные вопросы" 126 917 400 (руб) (код по ОКЕИ: рубль - 383).

(2064) Перечислено в территориальные фонды ОМС по месту оказания медицинской помощи, всего 754 313 730 (1), в том числе по видам базовой программы 754 313 730 (руб) (2) (код по ОКЕИ: рубль - 383).

(2065) Застрахованы по ОМС (на дату, установленную при формировании территориальной программы ОМС) всего 1 118 833 (чел) (1), в том числе работающих 492 914 (чел) (2), неработающих 625 919 (чел) (3) (код по ОКЕИ: человек - 792).

(2066) Наличие остатков средств обязательного медицинского страхования, образовавшихся на счетах медицинских организаций на 1 января отчетного года 2 386 182 259 (руб) (1), на 1 января года, следующего 3 312 131 931 (руб) (2) (код по ОКЕИ: рубль - 383).

(2067) Расходы на оказание лабораторных услуг (проведение исследований), в медицинских лабораториях, входящих в самостоятельные юридические лица и оплачиваемых по отдельным установленным 0 (руб) (1);

расходы медицинских организаций на оказание магнитно-резонансной и компьютерной томографии, диагностических инструментальных исследований, при оказании первичной медико-санитарной помощи за счет средств ОМС, полученных от других видов 29 228 211 (руб) (2) (код по ОКЕИ: рубль - 383).

(2068) Установленный размер финансового обеспечения фельдшерских, фельдшерско-акушерских пунктов, обслуживающих: менее от 0 до 100 жителей 46 935 839 (руб) (1); от 100 до 900 жителей 315 768 498 (руб) (2); от 900 до 1500 жителей 10 282 550 (руб) (3); от 1500 до 2000 жителей 2 826 400 (руб) (4); от 2000 и более жителей 0 (руб) (5) (код по ОКЕИ: рубль - 383).

(2069) Фактический размер финансового обеспечения фельдшерских, фельдшерско-акушерских пунктов, обслуживающих: менее от 0 до 100 жителей 46 935 839 (руб) (1); от 100 до 900 жителей 315 768 498 (руб) (2); от 900 до 1500 жителей 10 282 550 (руб) (3); от 1500 до 2000 жителей 2 826 400 (руб) (4); от 2000 и более жителей 0 (руб) (5) (код по ОКЕИ: рубль - 383).

(2070) Размер дооплаченного финансирования медицинских организаций в соответствии с Постановлением Правительства Российской Федерации от 03.04.2020 № 432 «Об особенностях реализации базовой программы обязательного медицинского страхования в условиях возникновения угрозы распространения заболеваний, вызванных новой коронавирусной инфекцией» всего 0 (руб) (1), в том числе: в амбулаторных условиях 0 (руб) (2), в том числе в неотложной фойе 0 (2.1); в условиях дневных стационаров 0 (руб) (3); в стационарных условиях 0 (руб) (5) (код по ОКЕИ: рубль - 38).

Раздел III. Фактические объемы посещений при оказании медицинской помощи в амбулаторных условиях и их финансирование

Коды по ОКЕИ: рубль - 383, единица - 642

(3000)

№ строки	Наименование показателя	Объемы посещений и их финансирование за счет:							
		консолидированного бюджета субъекта Российской Федерации		средств ОМС		федерального бюджета			
		ед.изм.	рублей	ед.изм.	рублей	ед.изм.	рублей		
2	1	3	4	5	6	7	8		
01	Посещений - всего (сумма строк 02+21+25)	719 170	681 105 837	8 771 168	8 610 996 953	0	0		
02	из них: Посещения с профилактической и иными целями (сумма строк 03+06)	517 682	438 130 301	3 354 145	2 829 431 525	0	0		
03	в том числе: посещения с профилактической целью, всего	18 225	21 963 220	294 070	969 400 692	0	0		
04	в том числе: комплексные посещения для проведения профилактических медицинских осмотров (включая 1-е посещение для проведения диспансерного наблюдения) (из строки 03)	0	0	184 248	577 526 887	0	0		
05	комплексные посещения для проведения 1-го этапа диспансеризации (из строки 03)	0	0	109 822	391 873 805	0	0		
06	посещения с иными целями, всего	499 457	416 167 081	3 060 075	1 860 030 833	0	0		
07	посещения для проведения диспансерного наблюдения (за исключением 1-го посещения) (из строки 06)	0	0	195 802	90 792 536	0	0		
08	посещения для проведения 2-го этапа диспансеризации (из строки 06)	0	0	6 282	10 803 818	0	0		
09	посещения для паллиативной медицинской помощи (сумма строк 10+11)	14 839	15 684 630	0	0	0	0		
10	посещения по паллиативной медицинской помощи без учета посещений на дому выездными патронажными бригадами	11 673	7 334 597	0	0	0	0		
11	посещений на дому выездными патронажными бригадами	3 166	8 350 033	0	0	0	0		
12	разовые посещения в связи с заболеваниями (из строки 06)	142 152	154 676 193	1 884 348	1 272 503 687	0	0		
13	посещения на дому (из строки 12)	1 738	1 152 665	260 519	163 699 849	0	0		
14	посещения центров здоровья (из строки 06)	0	0	9 635	11 735 819	0	0		
15	посещения медицинских работников, имеющих среднее медицинское образование, ведущих самостоятельный прием (из строки 06)	661	583 668	621 918	276 390 197	0	0		
16	посещение центров амбулаторной онкологической помощи (из строки 06)	0	0	273	119 818	0	0		
17	посещения по специальности «онкология» (из строки 12)	0	0	65 093	32 198 859	0	0		
18	посещения по специальности «стоматология» (из строки 12)	0	0	214 243	205 524 258	0	0		
19	посещения по медицинской реабилитации (из строки 06)	0	0	113	31 805	0	0		
20	посещение с другими целями (патронаж, выдача справок и иных медицинских документов и другие) (из строки 06)	341 805	245 222 590	341 704	197 653 153	0	0		
21	посещения при оказании медицинской помощи в неотложной форме, всего, из них:	0	0	596 287	613 099 803	0	0		
22	посещения на дому	0	0	152 441	136 818 369	0	0		
23	посещения по специальности «онкология»	0	0	217	230 483	0	0		
24	посещения по специальности «стоматология»	0	0	14 880	20 636 355	0	0		
25	Посещения, включенные в обращение в связи с заболеваниями, всего, из них:	201 488	242 975 536	4 820 736	5 168 465 625	0	0		
26	посещения по специальности «онкология»	0	0	86 712	344 667 448	0	0		
27	посещения по специальности «стоматология»	0	0	617 792	828 798 797	0	0		

Раздел V. Объемы и финансирование бесплатного оказания медицинской помощи

Коды по ОКЕИ: рубль – 383, единица – 642, человек – 792

Объемы оказания и финансирования

№ стр.	Виды медицинской помощи	скорой, в том числе скорой специализированной медицинской помощи, оказанной вне медицинской организации												медицинской помощи, оказанной в амбулаторных условиях											
		вызовов/ед						руб						посещений в неотложной форме						обращений в связи с заболеваниями					
		OMS		OMS		OMS		бюджет		OMS		бюджет		OMS		бюджет		OMS		бюджет		OMS		бюджет	
		3	4	5	6	7	8	9	10	11	12	13	14	15	16	17	18	19	20	21	22	23	24	25	
2	1																								
	ВСЕГО по всем видам медицинской помощи (сумма строк 07+09+10+11+12+15+16+17+18+23)	48 591	358 594	48 591	358 594	691 577 351	1 495 931 840	517 682	3 354 145	438 130 301	2 829 431 525	0	596 287	0	613 099 803	94 536	1 936 059	242 975 536	5 168 465 625						
	в том числе: Скорая медицинская помощь	48 591	358 594	48 591	358 594	691 577 351	1 495 931 840	X	X	X	X	0	0	0	0	X	X	X	X						
	из них: скорая специализированная санитарно-эвакуационная помощь, осуществляемая подопытными силами (из стр. 03)	34 751	21 145	34 751	21 145	644 009 948	134 704 280	X	X	X	X	0	0	0	0	X	X	X	X						
	Первичная медико-санитарная помощь (сумма строк 12+17+23)	X	X	X	X	X	X	503 245	3 354 145	423 998 972	2 829 431 525	0	596 287	0	613 099 803	94 536	1 936 059	242 975 536	5 168 465 625						
	из них в неотложной форме (сумма строк 13+18+23)	X	X	X	X	X	X	X	X	X	X	0	596 287	0	613 099 803	X	X	X	X						
	Специализированная медицинская помощь (сумма строк 14+19+24)	X	X	X	X	X	X	X	X	X	X	X	X	X	X	X	X	X	X						
	из них: медицинская реабилитация в стационарных условиях	X	X	X	X	X	X	X	X	X	X	X	X	X	X	X	X	X	X						
	Паллиативная медицинская помощь	X	X	X	X	X	X	X	X	X	X	X	X	X	X	X	X	X	X						
	Прочие виды медицинских и иных услуг	X	X	X	X	X	X	X	X	X	X	X	X	X	X	X	X	X	X						
	1-ый уровень - всего (сумма строк 12+14+15)	X	X	X	X	X	X	96 567	1 884 951	90 816 830	1 696 555 357	0	316 390	0	316 499 273	13 583	1 167 805	67 889 297	2 834 907 112						
	первичная медико-санитарная помощь	X	X	X	X	X	X	96 567	1 884 951	90 816 830	1 696 555 357	0	316 390	0	316 499 273	13 583	1 167 805	67 889 297	2 834 907 112						
	из них в неотложной форме	X	X	X	X	X	X	X	X	X	X	0	316 390	0	316 499 273	X	X	X	X						
	специализированная медицинская помощь	X	X	X	X	X	X	X	X	X	X	X	X	X	X	X	X	X	X						
	прочие услуги медицинских организаций 1-го уровня	X	X	X	X	X	X	X	X	X	X	X	X	X	X	X	X	X	X						
	2-ой уровень - всего (сумма строк 17+19+20)	X	X	X	X	X	X	406 308	1 469 194	332 581 252	1 132 876 168	0	279 897	0	296 600 530	63 864	768 254	174 307 672	2 333 558 513						
	первичная медико-санитарная помощь	X	X	X	X	X	X	406 308	1 469 194	332 581 252	1 132 876 168	0	279 897	0	296 600 530	63 864	768 254	174 307 672	2 333 558 513						
	из них в неотложной форме	X	X	X	X	X	X	X	X	X	X	0	279 897	0	296 600 530	X	X	X	X						
	специализированная медицинская помощь	X	X	X	X	X	X	X	X	X	X	X	X	X	X	X	X	X	X						
	прочие услуги медицинских организаций 2-го уровня	X	X	X	X	X	X	X	X	X	X	X	X	X	X	X	X	X	X						
	3-ий уровень - всего (сумма строк 22+24+25)	X	X	X	X	X	X	370	0	600 840	0	0	0	0	0	17 089	0	778 567	0						
	первичная медико-санитарная помощь	X	X	X	X	X	X	370	0	600 840	0	0	0	0	0	17 089	0	778 567	0						
	из них в неотложной форме	X	X	X	X	X	X	X	X	X	X	0	0	0	0	0	0	0	0						
	специализированная медицинская помощь	X	X	X	X	X	X	X	X	X	X	X	X	X	X	X	X	X	X						
	прочие услуги медицинских организаций 3-го уровня	X	X	X	X	X	X	X	X	X	X	X	X	X	X	X	X	X	X						

Раздел V. Объемы и финансирование бс (5000)

Виды медицинской помощи	специализированной медицинской помощи, оказываемой в стационарных условиях												медицинской помощи в условиях дневного стационара												Объемы оказания и финансирования: прочих видов медицинских услуг, руб			Итого (гр.35+36)
	колько-дней, ед				случаев госпитализации, ед				руб				пациенто-дней, ед				случаев лечения, ед				руб				ОМС	бюджет	ОМС (гр.8+12+16+20+26+32+34)	
	бюджет		ОМС		бюджет		ОМС		бюджет		ОМС		бюджет		ОМС		бюджет		ОМС		бюджет		ОМС					
	21	22	23	24	25	26	27	28	29	30	31	32	33	34	35	36	37											
ВСЕГО по всем видам медицинской помощи (сумма строк 09+09* [0+1+16+21] в том числе: Скорая медицинская помощь из всех скорых специализированных санитарно-эвакуационных заведений, осуществляемая воздушными судами (из стр. 03)	396 978	1 742 128	12 389	170 847	1 684 440 235	13 200 020 435	34 363	427 231	2 210	62 585 280	2 878 973 414	3 833 079 666	0	6 952 788 369	26 185 922 642	33 138 711 011												
Первичная медико-санитарная помощь (сумма строк 12+17+22)	0	0	0	0	0	0	X	X	X	X	X	X	X	1 495 931 840	2 187 509 191													
из них: скорая специализированная санитарно-эвакуационная помощь (из стр. 03)	0	0	0	0	0	0	X	X	X	X	X	X	X	134 704 280	778 714 228													
Первичная медико-санитарная помощь (сумма строк 13+18+23)	X	X	X	X	X	X	X	X	X	X	X	X	X	0	516 773 903													
из них: неотложная помощь (сумма строк 14+19+24)	X	X	X	X	X	X	X	X	X	X	X	X	X	9 648 762 734	10 316 369 645													
Специализированная медицинская помощь (сумма строк 14+19+24)	4 768	44 751	94	2 197	6 413 135	181 543 979	0	0	0	0	0	0	0	613 099 803	613 099 803													
из них: медицинская реабилитация в стационарных условиях	96 646	0	3 082	0	383 747 981	0	861	0	79	891 619	0	0	0	3 167 498 964	3 167 498 964													
Платная медицинская помощь	X	X	X	X	X	X	X	X	X	X	X	X	X	0	0													
Прочие виды медицинских и иных услуг	23 237	266 321	1 368	28 308	186 173 873	1 199 162 930	11 874	209 380	550	20 882 235	418 341 395	106 299 769	0	472 062 004	6 465 466 067													
1-ый уровень - всего (сумма строк 12+14+15)	X	X	X	X	X	X	0	188 282	0	23 727	0	324 309 624	X	158 706 127	5 172 271 366													
первичная медико-санитарная помощь	X	X	X	X	X	X	X	X	X	X	X	X	X	0	316 499 273													
из них: в неотложной форме	23 237	266 321	1 368	28 308	186 173 873	1 199 162 930	11 874	21 098	550	20 882 235	94 031 771	207 056 108	0	1 293 194 701	1 500 250 809													
специализированная медицинская помощь	X	X	X	X	X	X	X	X	X	X	X	X	X	106 299 769	106 299 769													
прочие услуги медицинских организаций 1-го уровня	274 340	717 850	7 464	65 069	1 087 821 394	5 318 917 987	21 628	217 851	1 581	40 811 426	2 460 632 019	123 458 395	0	1 758 980 139	13 301 565 356													
2-ой уровень - всего (сумма строк 17+19+20)	X	X	X	X	X	X	215	101 037	215	632 453	713 456 157	X	X	507 521 377	4 476 491 368													
первичная медико-санитарная помощь	X	X	X	X	X	X	X	X	X	X	X	X	X	0	296 600 530													
из них: в неотложной форме	274 340	717 850	7 464	65 069	1 087 821 394	5 318 917 987	21 413	116 814	1 366	40 178 973	1 747 175 862	X	X	1 128 000 367	8 194 094 216													
специализированная медицинская помощь	X	X	X	X	X	X	0	0	0	0	0	0	0	463 898 932	7 145 838 450													
прочие услуги медицинских организаций 2-го уровня	2 755	757 957	475	77 470	26 696 987	6 681 939 518	0	0	0	0	0	435 822 538	0	6 681 939 518														
3-ий уровень - всего (сумма строк 22+24+25)	X	X	X	X	X	X	0	0	0	0	0	X	X	0	1 379 407													
первичная медико-санитарная помощь	X	X	X	X	X	X	0	0	0	0	0	X	X	0	1 379 407													
из них: в неотложной форме	X	X	X	X	X	X	0	0	0	0	0	X	X	0	0													
специализированная медицинская помощь	2 755	757 957	475	77 470	26 696 987	6 681 939 518	0	0	0	0	0	X	X	26 696 987	6 708 636 505													
прочие услуги медицинских организаций 3-го уровня	X	X	X	X	X	X	X	X	X	X	X	X	X	0	435 822 538													

Рядел VI. Расчетные и фактические показатели объема и финансового обеспечения специализированной медицинской помощи, оказанной в стационарных условиях, по профилям медицинской помощи

(6000)

Профиль медицинской деятельности	№ стр.	Количествооек наеоеп отчетного года	Планируемые показатели				Факт			
			случаев госпитализации, ед.		объем финансирования, руб.		случаев госпитализации, ед.		объем финансирования, руб.	
			бюджет	ОМС	бюджет	ОМС	бюджет	ОМС	бюджет	ОМС
в том числе:	2	3	4	5	6	7	8	9	10	11
1	01	7 438	9 601	185 270	1 246 671 200	10 998 033 300	9 307	170 847	1 300 020 254	13 200 020 435
Акушерское дело	02	7	3	135	74 896	3 594 221	3	26	51 836	414 582
Акушерство и гинекология	03	465	60	20 249	2 995 841	639 676 928	55	20 007	2 984 100	642 712 643
Аллергология и иммунология	04	0	0	0	0	0	0	0	0	0
Автоматизация и реабилитология	05	205	31	4 036	1 547 851	549 096 923	28	3 597	1 892 954	616 462 204
Гастроэнтерология	06	55	12	1 140	599 168	44 261 561	11	1 067	658 702	48 954 050
Венерология	07	9	193	0	9 636 623	0	186	0	9 801 484	0
Гематология	08	6	0	164	0	15 202 234	0	168	0	21 321 769
Герматрия	09	22	0	775	0	29 891 214	0	447	0	21 590 093
Дерматология	10	19	0	472	0	22 357 189	0	504	0	34 123 061
Детская кардиология	11	13	0	327	0	15 139 055	0	327	0	18 762 517
Детская онкология	12	18	0	254	0	43 280 200	0	254	0	43 280 175
из вкл. детская онкогематология	12.1	0	0	78	0	27 348 900	0	78	0	27 348 858
химиотерапия	12.2	0	0	61	0	13 675 500	0	61	0	13 675 469
радиология, радиотерапия	12.3	0	0	0	0	0	0	0	0	0
хирургия	12.4	0	0	0	0	0	0	0	0	0
Детская урология-андрология	13	14	0	668	0	30 741 902	0	668	0	38 060 001
Детская хирургия	14	39	1	1 874	49 931	59 732 887	1	1 874	32 786	74 029 984
Детская эндокринология	15	11	0	263	0	15 081 122	0	263	0	18 690 826
Детская эндокринология	15	11	0	263	0	15 081 122	0	263	0	18 690 826
Инфекционные болезни	16	1 267	218	39 730	14 279 666	2 595 383 974	198	40 329	20 329 943	4 680 334 972
Кардиология	17	388	178	8 022	13 924 349	448 148 909	162	7 673	22 917 375	545 811 644
Колоритология	18	26	0	621	0	31 148 647	0	515	0	25 610 932
Медицинская реабилитация	19	251	90	3 465	4 493 762	208 361 200	94	2 197	6 413 135	181 543 979
Неврология	20	360	134	9 208	10 482 376	423 407 407	122	8 062	15 542 240	486 023 446
Нейрохирургия	21	86	18	2 230	898 752	234 828 512	16	1 807	884 166	266 511 346
Неонатология	22	81	1	2 635	49 931	430 203 062	1	2 258	32 786	308 811 688
Нефрология	23	25	0	700	0	77 968 079	0	634	0	62 532 709
Онкология	24	435	0	11 005	0	1 985 557 000	0	12 162	0	1 625 225 055
из вкл. онкогематология	24.1	29	0	819	0	211 145 300	0	640	0	165 695 679
химиотерапия	24.2	50	0	5 711	0	711 430 600	0	6 463	0	764 941 111
радиология, радиотерапия	24.3	75	0	839	0	142 658 200	0	631	0	120 574 342
хирургия	24.4	245	0	3 311	0	508 072 000	0	3 965	0	516 778 965
Оториноларингология	25	99	6	3 442	299 584	124 031 309	5	2 949	267 251	105 740 644
Офтальмология	26	133	0	6 681	0	314 970 553	0	5 669	0	315 205 112
Педиатрия	27	173	210	5 174	10 485 445	350 256 285	191	5 265	10 339 198	221 443 426
Профилактика	28	31	710	0	60 402 530	0	710	0	60 118 732	0
Психиатрия	29	838	3 741	0	788 258 610	0	3 664	0	796 830 934	0
Психиатрия-наркология	30	176	3 000	0	201 904 800	0	2 917	0	208 048 522	0
Пульмонология	31	50	4	396	199 723	17 440 422	4	383	213 801	21 953 811
Радиология, радиотерапия	32	0	0	0	0	0	0	0	0	0
Ревматология	33	20	3	650	149 792	44 285 202	3	499	160 351	32 493 215
Сердечно-сосудистая хирургия	34	140	4	3 698	199 723	297 356 411	4	3 328	213 801	591 478 505
Стоматология детская	35	0	0	0	0	0	0	0	0	0
Терапия	36	621	222	16 006	11 084 613	260 556 579	202	14 500	18 561 173	455 212 626
Токсикология	37	0	0	0	0	0	0	0	0	0
Торакальная хирургия	38	30	8	740	399 446	35 860 711	7	579	374 151	65 590 981
Травматология и ортопедия	39	301	37	8 987	1 847 436	498 828 588	34	7 297	2 434 433	517 984 118
Урология	40	144	11	4 213	549 238	116 797 764	10	3 536	536 168	184 890 531
Физиатрия	41	75	396	0	96 378 600	0	397	0	102 581 180	0
Хирургия	42	605	63	20 247	3 145 633	777 990 957	57	15 970	3 291 727	577 418 539
Хирургия (абдоминальная)	43	109	30	4 335	1 497 921	163 668 110	27	3 395	1 481 746	222 384 426
Хирургия (комбустиология)	44	1	0	21	0	1 381 126	0	14	0	1 429 712
Челюстно-лицевая хирургия	45	41	14	1 783	699 030	46 593 750	13	1 414	694 852	76 698 173
Эндокринология	46	42	1	904	49 931	40 973 307	1	676	53 450	39 583 347
Прочее	47	7	202	0	10 085 999	0	184	534	12 949 257	9 685 593

Код по ОКЕИ: рубль – 383, единица – 642

Раздел (6001) Расчетные и фактические показатели объема и финансового обеспечения медицинской помощи в условиях дневных стационаров, по профилям медицинской помощи

6001 Коды по ОКЕИ: рубль – 383, единица – 642

Профиль медицинской помощи (как по форме)	№ строки	План						Факт					
		случаев лечения, ед		объем финансирования, руб		случаев лечения, ед		объем финансирования, руб		случаев лечения, ед		объем финансирования, руб	
		бюджет	ОМС	бюджет	ОМС	бюджет	ОМС	бюджет	ОМС	бюджет	ОМС	бюджет	ОМС
1	2	3	4	5	6	7	8	9	10				
ВСЕГО: в том числе:	01	2 283	68 332	42 800 000	2 488 863 300	2 210	53 934	62 585 280	2 878 973 414				
Акушерское дело	02	0	0	0	0	0	0	0	0				
Акушерство и гинекология	03	215	7 170	3 119 660	161 978 900	215	4 884	632 453	170 299 193				
из них: случай экстрасистоального	03.1	0	603	0	123 722 600	0	504	0	126 459 386				
Аллергология и иммунология	04	0	0	0	0	0	0	0	0				
Гастроэнтерология	05	0	0	0	0	0	0	0	0				
Венерология	06	0	0	0	0	0	0	0	0				
Гематология	07	0	0	0	0	0	0	0	0				
Герiatrics	08	0	0	0	0	0	0	0	0				
Дерматология	09	0	1 203	0	17 787 400	0	1 131	0	26 140 155				
Детская кардиология	10	0	0	0	0	0	0	0	0				
Детская онкология	11	0	37	0	2 967 900	0	37	0	2 967 927				
из них: детская онкогематология	11.1	0	8	0	1 962 600	0	8	0	1 962 619				
химиотерапия	11.2	0	5	0	830 200	0	5	0	830 202				
радиология, радиотерапия	11.3	0	0	0	0	0	0	0	0				
Детская урология-андрология	12	0	0	0	0	0	0	0	0				
Детская хирургия	13	0	925	0	6 891 900	0	925	0	6 891 892				
Детская эндокринология	14	0	0	0	0	0	0	0	0				
Инфекционные болезни	15	0	1 196	0	145 310 300	0	873	0	245 322 161				
Кардиология	16	0	30	0	1 281 800	0	31	0	377 839				
Колопроктология	17	0	250	0	6 847 300	0	231	0	5 373 906				
Медицинская реабилитация	18	0	2 974	0	74 213 900	0	2 977	0	80 752 047				
Неврология	19	0	2 600	0	38 571 400	0	2 350	0	30 343 269				
Нейрохирургия	20	0	0	0	0	0	0	0	0				
Неонатология	21	0	0	0	0	0	0	0	0				
Нефрология	22	0	1 334	0	142 848 300	0	1 295	0	191 078 893				
Онкология	23	0	9 316	0	1 300 216 500	0	9 176	0	1 538 255 297				
из них: онкогематология	23.1	0	407	0	79 458 000	0	406	0	30 173 518				
химиотерапия	23.2	0	7 566	0	1 015 484 800	0	7 253	0	931 811 576				
радиология, радиотерапия	23.3	0	1 209	0	181 331 100	0	762	0	69 240 832				
Оториноларингология	24	0	859	0	12 565 100	0	668	0	8 137 255				
Офтальмология	25	0	8 531	0	210 044 600	0	6 315	0	216 658 473				
Педиатрия	26	0	3 840	0	62 772 700	0	2 847	0	42 075 669				
Психиатрия	27	1 365	0	17 028 290	0	1 304	0	31 500 365	0				
Психиатрия-наркология	28	267	0	2 782 280	0	254	0	4 541 673	0				

Профиль медицинской помощи (как по форме)	№ строки	План				Факт			
		случаев лечения, ед		объем финансирования, руб		случаев лечения, ед		объем финансирования, руб	
		бюджет	ОМС	бюджет	ОМС	бюджет	ОМС	бюджет	ОМС
Пулмонология	29	0	0	0	0	0	0	0	0
Радиология, радиотерапия	30	0	0	0	0	0	0	0	0
Ревматология	31	0	105	0	13 554 700	0	80	0	11 081 700
Сердечно-сосудистая хирургия	32	0	196	0	13 077 200	0	126	0	7 772 016
Стоматология детская	33	0	315	0	4 286 600	0	315	0	4 286 676
Терапия	34	0	23 189	0	206 167 100	0	16 443	0	237 986 356
Торакальная хирургия	35	0	0	0	0	0	0	0	0
Травматология и ортопедия	36	0	499	0	7 625 800	0	398	0	6 852 128
Урология	37	0	399	0	8 771 600	0	402	0	11 402 197
Фтизиатрия	38	360	0	19 013 630	0	358	0	25 019 170	0
Хирургия	39	0	3 162	0	48 338 400	0	2 285	0	32 974 608
Хирургия (абдоминальная)	40	0	0	0	0	0	0	0	0
Хирургия (комбуствнология)	41	0	0	0	0	0	0	0	0
Челюстно-лицевая хирургия	42	0	125	0	1 435 000	0	69	0	922 536
Эндокринология	43	0	77	0	1 308 900	0	76	0	1 021 221
Прочие	44	76	0	856 140	0	79	0	891 619	0

(8000)

Расходы	№ стр.	Бюджеты всех уровней				Источники финансирования по всем видам медицинской помощи - всего				Всего расходов из государственных источников (гр.6+9)	Домашие хозяйства (личные средства граждан)
		федеральный бюджет	бюджет субъекта Российской Федерации	местный бюджет	Всего (гр.3+4+5)	Фонд ОМС	Фонд социального страхования	Всего (гр.7+8)	10		
Расходы - всего (сумма строк 02+06+15+16+17)	01	3 713 950 386	6 952 788 369	0	10 666 738 755	26 185 922 642	75 124 740	26 261 047 382	36 927 786 137	1 057 087 366	
в том числе: Оплата труда и начисления на выплаты по оплате труда (сумма строк 03+04+05) в том числе:	02	208 951 477	2 671 670 239	0	2 880 621 716	15 732 707 637	46 604 933	15 779 312 570	18 659 934 286	652 425 616	
заработная плата	03	162 269 382	2 008 594 245	0	2 170 803 627	12 034 844 453	36 531 116	12 071 375 569	14 242 179 196	489 047 864	
прочие несомнительные выплаты персоналу в денежной и натуральной формах	04	63 901	9 537 087	0	9 600 988	214 252 332	0	214 252 332	223 853 320	15 746 160	
начисления на выплаты по оплате труда	05	46 618 194	653 598 907	0	700 217 101	3 483 610 852	10 073 817	3 493 684 669	4 193 901 770	147 631 592	
Оплата работ, услуг (сумма строк 07+08+09+10+11+12+14), в том числе:	06	363 596 285	1 108 136 025	0	1 471 732 310	2 775 665 469	893 928	2 776 559 397	4 248 291 707	190 712 603	
услуги связи	07	19 331	9 247 792	0	9 267 123	46 525 729	0	46 525 729	55 792 852	4 194 028	
транспортные услуги	08	85 438 375	523 692 968	0	609 131 343	50 656 478	0	50 656 478	659 787 821	25 510 312	
коммунальные услуги	09	600 243	172 181 876	0	172 782 119	859 595 008	294 054	859 889 062	1 032 671 181	47 549 762	
арендная плата за пользование имуществом	10	56 400	3 578 728	0	3 635 128	390 314 319	0	390 314 319	393 949 447	7 245 282	
работы, услуги по содержанию имущества	11	179 792 113	112 620 170	0	292 412 283	496 854 562	65 982	496 920 544	789 332 827	33 630 470	
прочие работы, услуги, из них:	12	97 689 392	285 915 920	0	383 605 312	930 763 732	533 892	931 297 624	1 314 902 936	72 352 831	
лабораторные услуги (исследования)	13	7 472	4 908 478	0	4 915 950	91 027 535	19 411	91 046 946	95 962 896	4 323 384	
страхование	14	431	898 571	0	899 002	955 641	0	955 641	1 854 643	229 918	
Социальное обеспечение	15	649 286 999	1 867 946 384	0	2 517 233 383	35 016 443	1 164 389	36 180 832	2 553 414 215	3 665 225	
Прочие расходы	16	62 747 006	41 024 361	0	103 771 367	203 852 098	0	203 852 098	307 623 465	26 717 943	
Поступление нефинансовых активов (сумма строк 18+22+23) в том числе:	17	2 429 368 619	1 264 011 360	0	3 693 379 979	7 438 680 995	26 461 490	7 465 142 485	11 158 522 464	183 565 979	
увеличение стоимости основных средств (сумма строк 19+20+21), в том числе:	18	998 544 480	424 591 854	0	1 423 136 334	121 589 747	13 882 567	135 472 314	1 558 608 648	39 474 708	
медицинского оборудования	19	885 547 815	360 933 214	0	1 246 481 029	65 272 090	13 039 318	78 311 408	1 324 792 437	30 646 100	
прочих основных средств	20	9 986	3 981 019	0	3 991 005	6 768 494	0	6 768 494	10 759 499	409 566	
увеличение стоимости нематериальных активов	21	112 986 679	59 677 621	0	172 664 300	49 549 163	843 249	50 392 412	223 056 712	8 419 042	
увеличение стоимости материальных запасов (сумма строк 24+25+26+27+28+29+30+31) в том числе:	22	0	0	0	0	925 200	0	925 200	925 200	0	
лекарственных средств	23	1 430 824 139	839 419 506	0	2 270 243 645	7 316 166 048	12 578 923	7 328 744 971	9 598 988 616	144 091 271	
медицинского инструментария	24	1 407 732 433	553 840 958	0	1 961 573 391	5 900 705 188	9 374 818	5 910 080 006	7 871 653 397	79 180 875	
продуктов питания	25	1 001 953	35 501 959	0	36 503 912	149 733 362	463 315	150 196 677	186 700 589	6 500 597	
реактивов и химикатов, стекло и химвосуд	26	0	45 530 500	0	45 530 500	85 788 811	230 700	86 019 511	131 550 011	4 735 296	
горюче-смазочных материалов	27	15 640 266	41 730 183	0	57 370 449	637 548 057	1 828 022	639 376 079	696 746 528	21 721 952	
прочих материальных запасов	28	8 671	71 843 135	0	71 851 806	103 040 222	0	103 040 222	174 892 028	5 686 751	
увеличение стоимости права пользования	29	784 016	14 126 377	0	14 910 393	101 758 512	8 471	101 766 983	116 677 376	1 574 989	
увеличение стоимости права пользования	30	5 656 800	76 846 394	0	82 503 194	334 550 196	673 597	335 223 793	417 726 987	24 690 811	
увеличение стоимости права пользования	31	0	0	0	0	3 041 700	0	3 041 700	3 041 700	0	

(8012) Штрафы, выплаченные медицинскими организациями, за неисполнение медицинской помощи, несвоевременное оказание медицинской помощи лицам, оказание медицинской помощи незадающему качеству
 (8013) Расходы консолидированного бюджета субъекта Российской Федерации на здравоохранение, включая взносы на ОМС неработающих граждан
 и расходы бюджета субъекта Российской Федерации
 24 491 060 674 (3) (код по ОКЕИ: рубль - 382)
 (8034) Расходы консолидированного бюджета субъекта Российской Федерации на обеспечение отдельных категорий граждан необходимыми лекарственными средствами
 2 069 857 324 (руб) в соответствии с постановлением Правительства Российской Федерации
 10 950 900

ДМС	Внебюджетные		Всего по всем источникам финансирования (гр.10+14)		Бюджеты всех уровней				Источники финансирования скорой, в том числе скорой специализированной медицинской помощи (вне медицинской организации)			
	прочие источники финансирования	Всего (гр.11+12+13)	федеральный бюджет	бюджет субъекта Российской Федерации	местный бюджет	Всего (гр.16+17+18)	Фонд ОМС	Фонд социального страхования	Всего (гр.20+21)	Всего расходы из государственных источников (гр.19+22)	домашние хозяйства (личные средства граждан)	
12	13	14	15	16	17	18	19	20	21	22	23	24
64 644 923	744 108 305	1 865 840 594	38 793 626 731	1 379 377 714	2 344 495 688	0	3 723 873 402	1 495 931 840	0	1 495 931 840	5 219 805 242	X
38 547 508	419 221 414	1 110 194 538	19 770 128 824	34 810 949	82 456 439	0	117 267 388	1 227 852 609	0	1 227 852 609	1 345 119 997	X
28 884 988	314 323 704	832 256 556	15 074 435 752	26 699 549	62 293 250	0	88 992 799	932 742 532	0	932 742 532	1 021 735 331	X
682 241	9 108 833	25 537 234	249 390 554	0	121 692	0	121 692	15 521 485	0	15 521 485	15 643 177	X
8 980 279	95 788 877	252 400 748	4 446 302 518	8 111 400	20 041 497	0	28 152 897	279 588 592	0	279 588 592	307 741 489	X
15 253 526	155 758 388	361 724 517	4 610 016 224	91 019 187	125 935 398	0	216 954 585	145 759 912	0	145 759 912	362 714 497	X
173 586	2 610 826	6 978 440	62 771 292	0	617 855	0	617 855	3 516 661	0	3 516 661	4 134 516	X
6 012 343	31 262 503	62 785 158	722 572 979	83 758 302	122 305	0	83 880 607	532 585	0	532 585	84 413 192	X
3 708 375	35 882 660	87 140 797	1 119 811 978	0	5 685 964	0	5 685 964	41 113 429	0	41 113 429	46 799 393	X
399 751	4 862 645	12 507 678	406 457 125	0	129 201	0	129 201	17 143 565	0	17 143 565	17 272 766	X
1 676 995	27 983 880	63 291 345	852 624 172	0	3 342 138	0	3 342 138	13 481 062	0	13 481 062	16 823 200	X
3 277 801	52 931 709	128 562 341	1 443 465 277	7 260 885	115 655 916	0	122 916 801	69 448 435	0	69 448 435	192 365 236	X
40 647	4 066 280	8 430 311	104 393 207	0	10 683	0	10 683	30 176	0	30 176	40 859	X
4 675	224 165	458 758	2 313 401	0	382 019	0	382 019	524 175	0	524 175	906 194	X
147 507	3 713 629	7 526 361	2 560 940 576	649 263 098	1 851 676 593	0	2 500 939 691	2 021 520	0	2 021 520	2 502 961 211	X
1 699 309	23 176 903	51 594 155	359 217 620	61 322 300	1 664 036	0	62 986 336	6 154 462	0	6 154 462	69 140 798	X
8 997 073	142 237 971	334 801 023	11 493 323 487	542 962 180	282 763 222	0	825 725 402	114 143 337	0	114 143 337	939 868 739	X
1 038 189	42 591 849	83 104 746	1 641 713 394	4 443 447	32 341 807	0	36 785 254	4 244 518	0	4 244 518	41 029 772	X
586 342	28 596 502	59 828 944	1 384 621 381	3 320 878	21 097 737	0	24 418 615	1 651 711	0	1 651 711	26 070 326	X
14 654	516 952	941 172	11 700 671	0	0	0	0	23 893	0	23 893	23 893	X
437 193	13 478 395	22 334 630	245 391 342	1 122 569	11 244 070	0	12 366 639	2 568 914	0	2 568 914	14 935 553	X
0	0	0	925 200	0	0	0	0	0	0	0	0	X
7 958 884	99 646 122	251 696 277	9 850 684 893	538 518 733	250 421 415	0	788 940 148	109 898 819	0	109 898 819	898 838 967	X
4 433 492	36 732 648	120 347 015	7 992 000 412	538 514 094	238 339 470	0	776 853 564	34 583 041	0	34 583 041	811 436 605	X
347 047	4 224 094	11 071 738	197 772 327	0	401	0	401	937 715	0	937 715	938 116	X
95 986	11 636 155	16 467 437	148 017 448	X	X	X	X	X	X	X	X	X
1 348 829	18 353 682	41 424 463	738 170 991	0	23 353	0	23 353	2 119 189	0	2 119 189	2 142 542	X
225 775	2 676 482	8 589 008	183 481 036	0	6 097 896	0	6 097 896	48 389 878	0	48 389 878	54 487 774	X
67 998	1 385 480	3 028 467	119 705 843	0	2 209 391	0	2 209 391	5 724 600	0	5 724 600	7 933 991	X
1 439 757	24 637 581	50 768 149	468 495 136	4 639	3 750 904	0	3 755 543	18 144 396	0	18 144 396	21 899 939	X
0	0	0	3 041 700	0	0	0	0	0	0	0	0	X

(руб)(код по ОКЕИ: рубль - 383).

1 081 338 (руб) (2)

Источники финансирования медицинской помощи, оказанной в амбулаторных условиях															
Внебюджетные		Бюджеты всех уровней						Государственные внебюджетные фонды							
ДМС	прочие источники финансирования	Всего (гр.24+25+26)	Всего по всем источникам финансирования (гр.23+27)			бюджет субъекта Российской Федерации			местный бюджет	Всего (гр.29+30+31)	Фонд ОМС	Фонд социального страхования	Всего (гр.33-34)	Всего расходы из государственных источников (гр.32-35)	домашние хозяйства (личные средства граждан)
			федеральный бюджет	бюджет субъекта Российской Федерации	28	29	30	31							
0	0	0	0	0	0	0	0	0	0	0	0	0	0	0	0
0	0	0	5 219 805 242	1 457 306 070	796 990 328	0	0	0	2 254 296 398	8 610 996 953	30 883 914	8 641 880 867	10 896 177 265	732 020 537	0
0	0	0	1 345 119 997	48 784 065	543 968 115	0	0	0	592 752 180	6 561 636 702	20 459 630	6 582 096 332	7 174 848 512	469 628 185	0
0	0	0	1 021 735 331	37 426 334	388 589 796	0	0	0	426 016 130	5 030 936 299	16 293 687	5 047 249 986	5 473 266 116	353 879 525	0
0	0	0	15 643 177	11 357 731	154 249 170	0	0	0	1 129 149	85 832 723	0	85 832 723	86 961 872	11 466 247	0
0	0	0	307 741 489	0	0	0	0	0	165 606 901	1 444 847 680	4 165 943	1 449 013 623	1 614 620 524	104 282 413	0
0	0	0	362 714 497	186 068 877	60 455 540	0	0	0	246 524 417	839 479 025	477 754	839 956 779	1 086 481 196	115 717 343	0
0	0	0	4 134 516	0	1 813 710	0	0	0	1 813 710	23 571 154	0	23 571 154	23 384 864	2 979 846	0
0	0	0	84 413 192	1 669 452	1 059 234	0	0	0	2 728 686	35 407 849	0	35 407 849	38 136 535	6 685 155	0
0	0	0	46 799 393	0	21 366 418	0	0	0	21 366 418	313 837 711	0	313 837 711	335 204 129	29 863 812	0
0	0	0	17 272 766	0	862 124	0	0	0	862 124	123 001 842	0	123 001 842	123 863 966	3 900 725	0
0	0	0	16 823 200	173 842 232	18 937 793	0	0	0	192 780 025	143 931 435	65 982	143 997 417	336 777 442	23 635 634	0
0	0	0	192 365 236	10 557 193	16 289 282	0	0	0	26 846 475	199 426 754	411 772	199 835 526	226 685 001	48 469 639	0
0	0	0	40 859	0	983 525	0	0	0	983 525	44 145 636	19 411	44 165 047	45 148 572	2 560 149	0
0	0	0	906 194	0	126 979	0	0	0	126 979	302 280	0	302 280	429 259	182 532	0
0	0	0	2 502 961 211	644 600	1 313 101	0	0	0	1 313 101	13 489 264	1 153 953	14 642 217	15 956 318	1 905 389	0
0	0	0	69 140 798	0	7 218 097	0	0	0	7 862 697	62 035 908	0	62 035 908	69 898 605	17 974 832	0
0	0	0	939 868 739	1 221 808 528	184 035 475	0	0	0	1 405 844 003	1 134 356 054	8 792 577	1 143 148 631	2 548 992 634	126 794 788	0
0	0	0	41 029 772	389 462 285	133 679 049	0	0	0	523 141 334	39 757 804	6 107 031	45 864 835	569 006 169	31 464 788	0
0	0	0	26 070 326	313 376 321	124 581 473	0	0	0	437 957 794	17 810 353	5 646 782	23 457 135	461 414 929	25 486 730	0
0	0	0	23 893	0	3 917 006	0	0	0	3 917 006	668 343	0	668 343	4 585 349	336 965	0
0	0	0	14 935 553	76 085 964	5 180 570	0	0	0	81 266 534	21 279 108	460 249	21 739 357	103 005 891	5 641 093	0
0	0	0	0	0	0	0	0	0	0	0	0	0	0	0	0
0	0	0	898 838 967	832 346 243	50 356 426	0	0	0	882 702 669	1 094 598 250	2 685 546	1 097 283 796	1 979 986 465	95 330 000	0
0	0	0	811 436 605	816 363 221	22 431 532	0	0	0	838 794 753	699 540 776	2 215 335	701 756 111	1 540 550 864	56 904 816	0
0	0	0	938 116	855 000	3 389 253	0	0	0	4 244 253	34 375 744	103 334	34 479 078	38 723 331	3 761 528	0
X	X	X	X	X	159 955	0	0	0	159 955	13 586	0	13 586	173 541	340 247	0
0	0	0	2 142 542	12 730 291	13 708 232	0	0	0	26 438 523	179 364 460	40 370	179 404 830	205 843 353	15 178 667	0
0	0	0	54 487 774	0	2 028 496	0	0	0	2 028 496	36 342 450	0	36 342 450	38 370 946	1 733 409	0
0	0	0	7 933 991	159 600	300 724	0	0	0	460 324	6 308 337	0	6 308 337	6 768 661	680 377	0
0	0	0	21 899 939	2 238 131	8 338 234	0	0	0	10 576 365	135 611 197	326 507	135 937 704	146 514 069	16 730 936	0
0	0	0	0	0	0	0	0	0	0	3 041 700	0	3 041 700	3 041 700	0	0

из них источники финансирования медицинской реабилитации

Внебюджетные		Всего по всем источникам финансирования (гр.49-53)		Бюджеты всех уровней					Государственные внебюджетные фонды				Всего расходы из государственных источников (гр.58+61)
ДМС	прочие источники финансирования	Всего (гр.50+51+52)	Всего по всем источникам финансирования (гр.49-53)	федеральный бюджет	Бюджет субъекта Российской Федерации	местный бюджет	Всего (гр.55+56+57)	Фонд ОМС	Фонд социального страхования	Всего (гр.59+60)			
51	52	53	54	55	56	57	58	59	60	61	62		
9 555 645	88 819 732	191 907 319	15 519 555 709	0	6 413 135	0	6 413 135	181 543 979	0	181 543 979	187 957 114		
5 631 281	45 399 162	99 589 805	8 181 832 071	0	4 779 367	0	4 779 367	125 203 237	0	125 203 237	129 982 604		
3 956 144	33 632 020	72 863 592	6 237 959 981	0	3 619 880	0	3 619 880	96 092 099	0	96 092 099	99 711 979		
74 805	873 129	2 013 639	107 451 345	0	9 386	0	9 386	1 668 771	0	1 668 771	1 678 157		
1 600 332	10 894 013	24 712 574	1 836 420 745	0	1 150 101	0	1 150 101	27 442 367	0	27 442 367	28 592 468		
2 199 359	20 540 231	43 651 683	1 707 701 343	0	928 922	0	928 922	16 270 892	0	16 270 892	17 199 814		
24 749	291 015	805 112	19 696 249	0	5 496	0	5 496	212 286	0	212 286	217 782		
731 580	4 592 405	8 594 306	21 803 764	0	21 803 764	0	21 803 764	771 819	0	771 819	771 819		
545 804	3 363 792	7 028 988	499 490 979	0	256 625	0	256 625	5 730 088	0	5 730 088	5 986 713		
88 119	1 780 279	3 342 665	102 790 740	0	8 756	0	8 756	225 025	0	225 025	233 781		
237 787	3 851 052	9 672 698	330 744 788	0	210 332	0	210 332	2 790 967	0	2 790 967	3 001 299		
569 965	6 659 218	14 198 793	732 925 862	0	447 145	0	447 145	6 538 801	0	6 538 801	6 985 946		
23 265	840 779	2 117 960	46 447 731	0	1 149	0	1 149	553 419	0	553 419	554 568		
1 355	2 470	9 121	248 961	0	568	0	568	1 906	0	1 906	2 474		
38 693	84 534	312 269	19 170 352	0	638	0	638	407 931	0	407 931	408 569		
304 110	1 458 947	3 502 270	132 023 293	0	0	0	0	1 140 240	0	1 140 240	1 140 240		
1 382 202	21 336 858	44 851 292	5 478 828 650	0	704 208	0	704 208	38 521 679	0	38 521 679	39 225 887		
276 008	10 871 935	17 029 836	743 947 855	0	46 903	0	46 903	297 730	0	297 730	344 633		
181 896	9 651 940	14 510 297	692 797 383	0	46 387	0	46 387	171 080	0	171 080	217 467		
4 487	99 150	175 559	6 242 300	0	0	0	0	58 692	0	58 692	58 692		
89 625	1 120 845	2 343 980	44 908 172	0	516	0	516	67 958	0	67 958	68 474		
0	0	0	925 200	0	0	0	0	0	0	0	0		
1 106 194	10 464 923	27 821 456	4 733 955 595	0	657 305	0	657 305	38 223 949	0	38 223 949	38 881 254		
581 210	4 116 420	12 293 237	3 762 166 808	0	137 215	0	137 215	28 230 585	0	28 230 585	28 367 800		
35 227	1 374 013	3 290 684	125 203 418	0	134 583	0	134 583	923 424	0	923 424	1 058 007		
84 292	631 411	1 559 007	100 948 122	0	0	0	0	2 994 950	0	2 994 950	2 994 950		
200 626	1 380 692	2 129 482	411 656 383	0	0	0	0	3 923 895	0	3 923 895	3 923 895		
26 873	1 058 815	2 532 447	57 294 496	0	312 094	0	312 094	49 404	0	49 404	361 498		
15 986	78 834	563 657	95 317 632	0	15 849	0	15 849	805 990	0	805 990	821 839		
161 980	1 824 738	5 452 942	181 368 736	0	57 564	0	57 564	1 295 701	0	1 295 701	1 353 265		
0	0	0	0	0	0	0	0	0	0	0	0		

Раздел IX. Способы оплаты медицинской помощи в рамках территориальной программы ОМС

(9000)

Код по ОКЕИ: единица – 642

Наименование показателя	Способы оплаты медицинской помощи	№ строки	Количество медицинских организаций		
			I уровень	II уровень	III уровень
1	2	3	4	5	6
Медицинская помощь, оказанная в стационарных условиях	за законченный случай лечения заболевания, в том числе:	1	19	13	8
	по клинко-статистическим группам заболеваний	2	19	13	8
	по клинко-профильным группам заболеваний	3	0	0	0
	по клинко-профильным группам в сочетании с клинко-статистическими группами	4	0	0	0
	за прерванный случай оказания медицинской помощи	5	19	13	8
Медицинская помощь, оказанная в условиях дневного стационара	за законченный случай лечения заболевания, в том числе:	6	41	20	0
	по клинко-статистическим группам заболеваний	7	41	20	0
	по клинко-профильным группам заболеваний	8	0	0	0
	по клинко-профильным группам в сочетании с клинко-статистическими группами	9	0	0	0
	за прерванный случай оказания медицинской помощи	10	41	20	0
Медицинская помощь, оказанная в амбулаторных условиях	по подушевому нормативу финансирования на прикрепившихся лиц в сочетании с оплатой за единицу объема медицинской помощи - за медицинскую услугу, за посещение, за обращение (законченный случай)	11	0	0	0
	по подушевому нормативу финансирования на прикрепившихся лиц с учетом показателей результативности деятельности медицинской организации (включая показатели объема медицинской помощи), в том числе с включением расходов на медицинскую помощь, оказываемую в иных медицинских организациях (за единицу объема медицинской помощи);	12	29	9	0
	за единицу объема медицинской помощи - за медицинскую услугу, за посещение (комплексное посещение), за обращение (законченный случай)	13	61	8	0
	за единицу объема медицинской помощи - за медицинскую услугу (при оплате отдельных диагностических (лабораторных) исследований)	14	8	0	0
Скорая медицинская помощь вне медицинской организации	по подушевому нормативу финансирования в сочетании с оплатой за вызов скорой медицинской помощи	15	24	0	0
Медицинские организации, имеющие в составе подразделения, оказывающие медицинскую помощь в амбулаторных, стационарных условиях и в условиях дневного стационара	по подушевому нормативу финансирования на прикрепившихся к медицинской организации лиц, включая оплату по всем видам и условиям медицинской помощи, оказываемой в медицинской организации	16	0	0	0

Раздел X. Кадровое обеспечение медицинских организаций с учетом уровня оказания медицинской помощи

(10000)

Уровни оказания медицинской помощи	№ стр	Всего медицинских организаций (юр.лиц)	врачи		средний медицинский персонал		младший медицинский персонал		физические лица	штатные должности	занятые должности	физические лица
			штатные должности	занятые должности	штатные должности	занятые должности	штатные должности	занятые должности				
	3	4	5	6	7	8	9	10	11	12		
Всего (сумма строк 02+04+07+11)	1	130,00	8255,20	6180,10	16253,60	13128,85	11757,00	615,51	523,46	479,00		
в том числе:												
Медицинские организации первого уровня	2	89,00	2351,35	1628,05	5012,60	3859,00	3518,00	317,76	258,61	235,00		
из них:												
Медицинские организации частной системы здравоохранения	3	50,00	X	X	X	X	134,00	X	X	32,00		
Медицинские организации второго уровня	4	27,00	2751,35	2043,80	5580,25	4490,10	3977,00	235,75	212,35	189,00		
из них:												
Медицинские организации частной системы здравоохранения	5	7,00	X	X	X	X	49,00	X	X	24,00		
Межмуниципальные центры и (или) специализированные межмуниципальные отделения	6	4,00	467,50	351,75	1161,00	1014,70	928,00	16,50	14,25	16,00		
Медицинские организации третьего уровня	7	9,00	3031,50	2422,50	5538,75	4677,00	4161,00	35,25	27,00	34,00		
из них:												
структурные подразделения, оказывающие высокотехнологичную медицинскую помощь	8	X	1343,50	1114,50	2130,25	1874,75	1712,00	24,25	19,25	22,00		
Медицинские организации частной системы здравоохранения	9	0	X	X	X	X	1,00	X	X	1,00		
из них:												
структурные подразделения, оказывающие высокотехнологичную медицинскую помощь частной медицинской организации	10	X	X	X	X	X	1,00	X	X	1,00		
Медицинские организации, оказывающие прочие виды медицинских и иных услуг	11	5,00	121,00	85,75	122,00	102,75	101,00	26,75	25,50	21,00		
из них:												
Медицинские организации частной системы здравоохранения	12	0	X	X	X	X	0	X	X	0		

«Согласовано»

Директор территориального фонда обязательного медицинского страхования Архангельской области

Н.Н. Ясько
(Ф.И.О.)

Должностное лицо, ответственное за предоставление статистической информации (лицо, уполномоченное предоставлять статистическую информацию от имени юридического лица)

Исполняющий обязанности министра здравоохранения Архангельской области

А.Е. Чернецовская
(Ф.И.О.)

(8182) 45-44-89


(номер контактного телефона)

shenderovskaya@vinaland.ru

(электронный адрес контактного лица)

25 марта 2022 года

(дата составления документа)



АРХАНГЕЛЬСКОЕ ОБЛАСТНОЕ СОБРАНИЕ ДЕПУТАТОВ
седьмого созыва (тридцать шестая сессия)

ПОСТАНОВЛЕНИЕ

от 2022 года №

О проекте областного закона
«Об исполнении бюджета
территориального фонда обяза-
тельного медицинского страхования
Архангельской области за 2021 год»

Областное Собрание депутатов **ПОСТАНОВЛЯЕТ:**

1. Принять проект областного закона «Об исполнении бюджета территориального фонда обязательного медицинского страхования Архангельской области за 2021 год» в первом чтении.
2. Настоящее постановление вступает в силу со дня его принятия.

Председатель областного
Собрания депутатов

Е.В. Прокопьева

**АРХАНГЕЛЬСКОЕ ОБЛАСТНОЕ СОБРАНИЕ ДЕПУТАТОВ
седьмого созыва (тридцать шестая сессия)**

ПОСТАНОВЛЕНИЕ

от 2022 года №

Об областном законе «Об исполнении бюджета территориального фонда обязательного медицинского страхования Архангельской области за 2021 год»

Областное Собрание депутатов **ПОСТАНОВЛЯЕТ:**

1. Принять областной закон «Об исполнении бюджета территориального фонда обязательного медицинского страхования Архангельской области за 2021 год».
2. Направить закон Губернатору Архангельской области для подписания и обнародования.
3. Настоящее постановление вступает в силу со дня его принятия.

Председатель областного
Собрания депутатов

Е.В. Прокопьева